



המוסד לביטוח לאומי
מינהל המחקר והתכנון
ירושלים, חשון התשע"ד, אוקטובר 2013



מקבלי הגמלה לילד נכה והקצבה לשירותים מיוחדים 2012

אופיר פינטו

סקרים תקופתיים 250



המוסד לביטוח לאומי
מינהל המחקר והתכנון

מקבלי הגמלה לילד נכה והקצבה לשירותים מיוחדים 2012

אופיר פינטו

סקרים תקופתיים 250

ירושלים, חשון התשע"ד, אוקטובר 2013

www.btl.gov.il

פתח דבר

מינהל המחקר והתכנון מציג בזאת חוברת נוספת בסדרת הפרסומים על מקבלי קצבאות נכות מהמוסד לביטוח לאומי, ובה מידע על מקבלי הגמלה לילד נכה ומקבלי הקצבה לשירותים מיוחדים.

בסוף שנת 2012 קיבלו את הגמלה לילד נכה 33,308 ילדים ואת הקצבה לשירותים מיוחדים – 38,804. פרסום זה מציג את מאפייניהם של מקבלי הגמלאות הללו בשנת 2012, תוך הבחנה בין המצטרפים החדשים לבין מי שהחלו לקבל אותן בשנים קודמות.

תודתי נתונה לגבי רבקה פריאור, מנהלת אגף מחקרי נכויות במינהל המחקר והתכנון, על תרומתה המקצועית והסיוע במשימה, ולגבי אילת כהן-קלוזנר, מנהלת תחום גמלאות נכויות מיוחדות, אשר תרמה מהידע שלה ומניסיונה המקצועי. כמו כן תודה לגבי מיה עורב-הטל, העורכת הלשונית, ששיפרה את סגנון הכתיבה, ולגבי נירה עמיר, שנשאה בנטל ההדפסה.

ד"ר דניאל גוטליב
סמנכ"ל מחקר ותכנון

תמצית

חוק הביטוח הלאומי מגדיר שלוש קצבאות שונות על-פי קבוצות גיל לאנשים התלויים בעזרת הזולת בביצוע פעולות היומיום: (א) גמלה לילד נכה – לילדים שעדיין לא הגיעו לגיל 18. (ב) קצבה לשירותים מיוחדים לנכים – לבני 18 עד גיל פרישה. (ג) גמלת סיעוד – למי שהגיעו לגיל פרישה. מבחני הזכאות ורמות הגמלה שונים מקבוצה לקבוצה. בסקר זה נתמקד בשתי קבוצות הזכאים הראשונות – ילדים המקבלים גמלה לילד נכה ומקבלי הקצבה לשירותים מיוחדים.

הגמלה לילד נכה נועדה לסייע למשפחה המטפלת בילד עם צרכים מיוחדים בהוצאות הכרוכות בטיפול האישי והסיעודי הקשה בו או בכל טיפול אחר שנועד לשפר את תפקודו, וכן לעודד אותה לטפל בילד במסגרת הבית והקהילה. בשנתיים האחרונות אנו עדים לעלייה בקצב הגידול במספר הילדים המקבלים את הגמלה, כתוצאה מהרחבת העילות המזכות בגמלה. בדצמבר 2012 הגיע מספרם לכ-33 אלף, שהם על-פי הערכות כ-15% מסך הילדים עם צרכים מיוחדים החיים בישראל.

הקצבה לשירותים מיוחדים משולמת לבני 18 עד גיל פרישה (ולעתים, לפי בחירתם, גם לאחר גיל פרישה) והיא מסייעת למי שתלויים בעזרת הזולת בביצוע פעולות היומיום או שזקוקים להשגחה מתמדת למניעת סכנת חיים לעצמם או לאחרים. כ-38.8 אלף אנשים מקבלים ב-2012 קצבה זו מדי חודש. בשנת 2012 גם בתחום זה קצב הגידול השנתי במספר המקבלים גדל ביותר מ-1% לעומת שנים קודמות.

פרסום זה מציג את מאפייניהם של מקבלי קצבאות אלה בשנת 2012, תוך הבחנה בין המצטרפים החדשים בשנת 2012 לבין המקבלים שהחלו לקבל אותן בשנים הקודמות.

תוכן העניינים

עמוד

1	הגמלה לילד נכה
1	עיקרי החוק
2	מקבלי הגמלה
9	נתונים נוספים
18	הקצבה לשירותים מיוחדים
18	עיקרי החוק
19	קבלי הקצבה
24	נתונים נוספים
30	נושאים לדיון
30	מצב התעסוקה של הורים לילדים הזכאים לקצבת ילד נכה
32	זכאותם של מקבלי גמלת ילד נכה לגמלאות נכות עם הפיכתם לבוגרים
36	נספחים

הגמלה לילד נכה

עיקרי החוק

הגמלה לילד נכה נועדה לסייע למשפחה המטפלת בילד עם צרכים מיוחדים בהוצאות הכרוכות בטיפול האישי והסיעודי הקשה בו או בכל טיפול אחר שנועד לשפר את תפקודו, וכן לעודד אותה לטפל בילד במסגרת הבית והקהילה.

בתהליך קביעת הזכאות לגמלה שני שלבים. בשלב הראשון, פקיד התביעות מוודא שמתקיימים תנאי הזכאות המקדימים: הילד, כהגדרתו בחוק הביטוח הלאומי, עדיין לא הגיע לגיל 18; הוא ילדו של מבוטח (או של מי שהיה מבוטח ונפטר בהיותו תושב ישראל);¹ והוא אינו מוחזק במשפחת אומנה² או במוסד (בתנאי פנימייה שבו ניתנים שירותי ריפוי, סיעוד או שיקום³). בשלב השני, רופא מומחה ברפואת ילדים בודק מטעם המוסד את הילד וקובע אם מתקיים בו אחד התנאים האלה:

- הילד תלוי בעזרת הזולת: ילד שמלאו לו 3 שנים, וכתוצאה ממחלה, תסמונת, תאונה או מום מלידה הוא תלוי בעזרת הזולת, באופן חריג מהמקובל בקרב בני גילו, בביצוע פעולות היומיום (לבישה, אכילה, רחצה, היגיינה אישית וניידות בבית).
- הילד זקוק לנוכחות מתמדת או להשגחה קבועה: ילד שמלאו לו 90 ימים ובשל ליקוי רפואי חמור, מחלה כרונית קשה, הפרעת התנהגות חמורה או פיגור שכלי אי אפשר להשאירו ללא השגחה קבועה או שהוא זקוק לנוכחות מתמדת של הזולת, למניעת סכנת חיים לעצמו או לאחרים.
- לילד אחד מהליקויים האלה⁴: עיכוב בהתפתחות, זקוק לסיוע בתקשורת, ירידה בשמיעה, ליקוי ראייה, אוטיזם או פסיכוזה, תסמונת דאון.
- הילד זקוק לטיפול רפואי מיוחד: ילד שמלאו לו 90 ימים ובשל מחלה כרונית הוא זקוק לטיפול רפואי מיוחד.

בשלוש השנים האחרונות התקבלו תיקונים רבים בחוק שהובילו להרחבת מספר הזכאים ולהגדלת הקצבה החודשית המשולמת להם. בשנים 2010-2012 הוחל ביישום המלצות ועדת אור-נוי, שהרחיבה את רשימת הטיפולים הרפואיים המיוחדים המזכים בגמלה⁵. כמו כן, השתנה שיעור הגמלה באחדות מהעילות ואוחדה התוספת לדמי מחיה ועזרה בלימודים ל-20% מגובה הגמלה המלאה. ב-2012 אף אושרה תוספת לדמי מחיה וללימודים לכלל מקבלי הגמלה. נוסף על

¹ לרבות ילדים חורגים או מאומצים שטרם מלאו להם 18 שנים.
² משפחת אומנה המחזיקה בילד עם צרכים מיוחדים זכאית לתמיכה ממשרד הרווחה.
³ חוץ ממקרים מיוחדים שהילד מוחזק במוסד והוריו נושאים בכל הוצאות אחזקתו.
⁴ בליקויים אלה ילד זכאי לגמלה מיום לידתו.
⁵ העדר גפיים, חוסר תפקוד בשתי הגפיים, תפקוד לקוי בשתי הגפיים, דחף בלתי נשלט לאכילה, בדיקות דם בבית, גסטרוסטומיה, אורטרוסטומיה, קולוסטומיה, ציסטוסטומיה, גיגיונוסטומיה, אימונוסופרסיה – מחלה משנית, שלושה טיפולים מתוך שבעה, כולל נוכחות, אשפוז או מייצבי לחץ דם, ארבעה סעיפים משתי מחלות, נוכחות מתמדת, כבד שמיעה, כבד ראייה וסיוע בתקשורת.

כך, הוגדלה הגמלה המשולמת לילדים התלויים לחלוטין בעזרת הזולת ל-103%⁶ (במקום 80%). בעקבות תיקונים אלה התקבלו שלוש רמות זכאות בסיסיות לגמלה: 50%, 100% ו-123%⁷.

על פי התקנות, סכום הגמלה נקבע כאחוז מקצבת נכות מלאה ליחיד לכל סוג ליקוי⁸. ילד שמתקיים בו יותר מתנאי זכאות אחד, יהיה זכאי לגמלה אחת בשיעור הגבוה ביותר. בשנת 2012 סכום הגמלה החודשית הבסיסית לילד המקבל גמלה בשיעור 100% היה 2,119 ש"ח. משנת 2002, ילדים המקבלים גמלה בסיסית⁹ בשיעור 80% לפחות, זכאים לקצבה חודשית נוספת (להלן קח"ן) בשיעור 17% מקצבה מלאה ליחיד – 360 ש"ח לחודש ב-2012. משפחה שבה שני ילדים או יותר המקבלים גמלה לילד נכה זכאית לגמלה בשיעור מוגדל ב-50% משיעור הגמלה המגיע לכל ילד בעבור כל אחד מהילדים. משפחות שבהן שני ילדים עם צרכים מיוחדים, אשר אחד מהם לא זכאי לגמלה (משום שהוא שוהה במוסד או שהוא בן יותר מ-18 ועד הגיעו לגיל 18 שולמה בעבורו גמלה), תהיה זכאית אף היא לגמלה בשיעור מוגדל בעבור הילד.

ילדים שמלאו להם 18, ועשויים להיות זכאים לקצבת נכות או לקצבת שר"מ, המוסד יוזם תביעה אוטומטית כדי למצות את זכויותיהם בגמלאות אלה, והגמלה מוסיפה להיות משולמת שלושה חודשים נוספים.

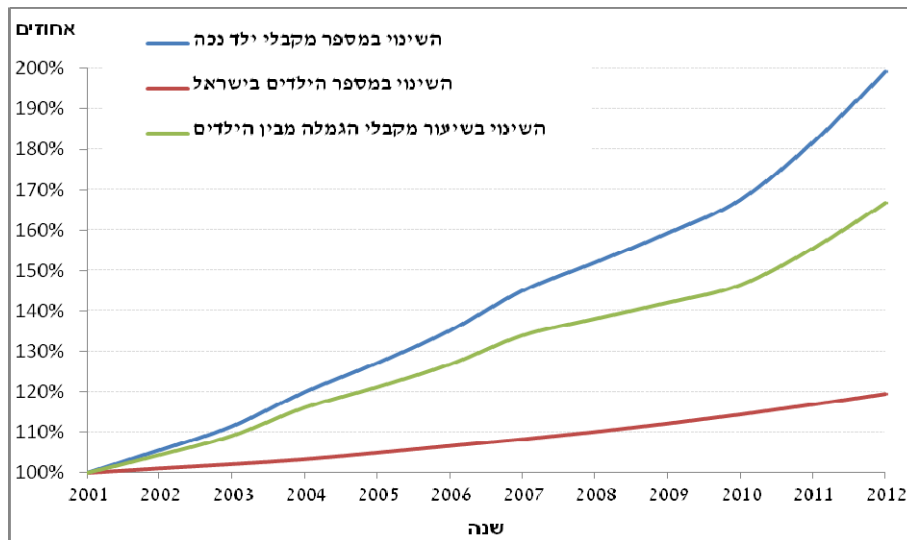
מקבלי הגמלה

בשנים 1995-1997 יזם המוסד לביטוח לאומי מחקר ארצי מקיף על ילדים עם נכויות בישראל. המחקר נעשה בידי ג'וינט-מכון ברוקדייל בשיתוף עם הביטוח הלאומי. ממצאי המחקר העלו כי 8.5% מכלל הילדים בארץ המתגוררים בקהילה¹⁰ סובלים מנכות אחת לפחות בתפקודם הפיזי, הקוגניטיבי או הנפשי¹¹, המשפיעה על תפקודם היומיומי באופן זמני או קבוע. כיום חיים בישראל כ-2.6 מיליון ילדים, ועל-פי האומדנים כ-220 אלף מהם סובלים מנכות אחת לפחות.

ממצאי המחקר היוו גם בסיס לעבודת ועדת היגוי בראשות פרופ' אשר אור-נוי, שמטרתה היתה לגבש הצעות לשינוי תנאי הזכאות לגמלה לילד נכה ולתכנון מדיניות בעבור אוכלוסייה זו¹². בשנת 2010 הוחל ביישום השלב הראשון של המלצות הוועדה, ובשנת 2012 – השלב השני. כתוצאה מכך הוכפל קצב הגידול במספר מקבלי הגמלה לעומת השיעור הממוצע במספרם בעשור הראשון של שנות ה-2000. בדצמבר 2012 שילם המוסד גמלה ל-33,308 ילדים שהם לפי אומדן כ-15% מן הילדים עם צרכים מיוחדים בישראל החיים בקהילה.

⁶ העלייה נעשתה בשני שלבים. מחודש ינואר 2013 עלה שיעור הגמלה הבסיסית לילדים אלה ל-108%.
⁷ במקום חמש רמות בסיסיות שהיו נהוגות עד אז (30%, 50%, 80%, 100% ו-103%).
⁸ בניגוד לקצבת נכות, המושפעת מאחוזי נכות רפואית ודרגת אי כושר, אין הבדל בין מקבלי גמלה לילד נכה הזכאים בגין אותה עילה (נספח 1).
⁹ לא כולל תוספת בעבור לימודים.
¹⁰ הגמלה לילד נכה משולמת לילדים שאינם מוחזקים במשפחת אומנה או במוסד. מאחר שידוע כי שכיחות הנכויות בקרב ילדים המתגוררים במסגרות חוץ-ביתיות גבוהה למדי, יש להניח ששכיחות הנכויות באוכלוסייה הכללית גבוהה במעט מהעולה על-פי אומדני הסקר.
¹¹ ילד עם נכות הוגדר כמי שעל פי דיווח ההורה סובל מבעיה בתפקוד באחד או יותר מתחומי הנכות שנכללו במחקר, על-פי הסיווג הבינלאומי של ליקויים, נכויות ומוגבלויות (ICIDH).
¹² מקצת ההמלצות האלה נכנסו לתוקף במהלך השנים בעקבות פסיקות שניתנו בבג"ץ.

תרשים 1
מקבלי הגמלה לילד נכה והתפתחות אוכלוסיית הילדים, 2012-2001



לגידול במספר מקבלי הגמלה ולשינוי תנאי הזכויות השפעה על סך ההוצאה על הגמלה – זו גדלה משנת 2001 ועד היום ב-235% (לוח 1).

לוח 1
מקבלי גמלה לילד נכה, שיעורם מבין הילדים וסך התשלומים, 2012-2001

סך ההוצאה (אלפי ש"ח)	מקבלים		שנה
	שיעורם מבין כלל הילדים	מספרים מוחלטים	
458,184	0.8%	16,722	2001
522,323	0.8%	17,645	2002
626,174	0.8%	18,638	2003
640,797	0.9%	20,058	2004
684,856	0.9%	21,257	2005
723,079	1.0%	22,601	2006
762,571	1.0%	24,248	2007
789,192	1.1%	25,418	2008
832,944	1.1%	26,633	2009
891,216	1.1%	28,016	2010
943,508	1.2%	30,396	2011
1,076,598	1.3%	33,308	2012

על-פי הגדרות הזכאות, לגמלה לילד נכה זכאי ילד התלוי בעזרת הזולת באופן החורג במידה ניכרת מהרגיל אצל בני גילו בביצוע פעולות היומיום¹³. מאחר שבכל גיל מצופה מהילד לבצע פעולות שונות, מרבית קביעות הזכאות הן זמניות ולכן רבות מן התביעות מוגשות עם סיום תקופת הנכות הזמנית שנקבעה. בשנת 2012 הוגשו בסך הכל 22,413 תביעות, כ-60% בהן היו תביעות חוזרות.

אם מתקיימים בילד תנאי הזכאות המקדימים, הבקשה מועברת לוועדות הרפואיות של הביטוח הלאומי ונדונה שם בדרך כלל בידי רופא ילדים. בשנת 2012 נדונו כ-18 אלף בקשות ובכל אחת התקיימו בממוצע כ-1.3 דיונים (לוח 2). בכל ישיבה נדונו בממוצע שתי בקשות.

לוח 2

בקשות, דיונים וועדות רפואיות שהתקיימו בתחום ילד נכה, 2012

ועדות	דיונים	בקשות	דרג דיון
11,224	23,580	17,998	סך הכל
9,691	20,989	16,518	דרג ראשון
1,533	2,591	1,480	דרג שני – עררים

מקבלי הגמלה לילד נכה מתחלקים לארבע קבוצות: ילדים התלויים בזולת, ילדים הזקוקים לנוכחות או להשגחה, ילדים עם ליקוי מיוחד וילדים הזקוקים לטיפול מיוחד. בדצמבר 2012, 4,593 ילדים היו זכאים לקצבה בעבור עילות שנוספו בעקבות המלצות ועדת אור-נוי – כמחציתם עברו מעילה אחת לאחרת (לוח 3).

¹³ כתוצאה מהתפתחותו הטבעית של הילד, השפעת המוגבלות מורגשת בעיקר בהיותו פעוט וקטנה ככל שהוא מתבגר.

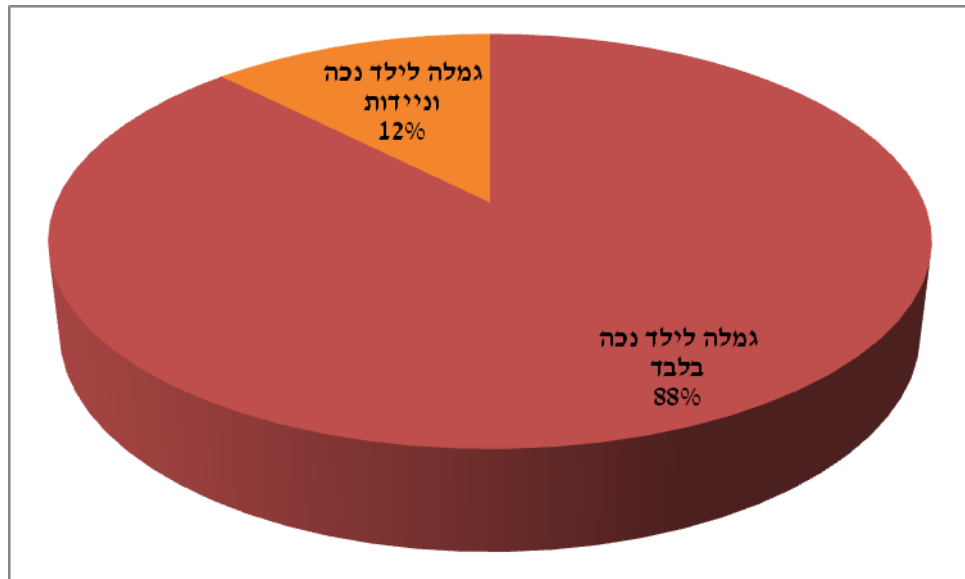
לוח 3

**מקבלי גמלה לילד נכה לפי ותק בקצבה ועילת הזכאות
(מספרים מוחלטים ואחוזים), דצמבר 2012**

מצטרפים חדשים		מקבלים קיימים		סך הכל		עילת הזכאות
אחוזים	מספרים מוחלטים	אחוזים	מספרים מוחלטים	אחוזים	מספרים מוחלטים	
100	5,673	100	27,635	100	33,308	סך הכל
9.3	529	30.5	8,425	26.9	8,954	ילדים התלויים בזולת
7.2	409	13.4	3,707	12.4	4,116	סך הכל תלות רבה בזולת
2.1	120	17.1	4,718	14.5	4,838	תלות לחלוטין בזולת
14.7	832	8.6	2,382	9.7	3,214	ילדים הזקוקים לנוכחות או להשגחה – סך הכל
48.6	2,756	47.9	13,233	48.0	15,989	ילדים עם ליקוי מיוחד
7.2	406	13.2	3,642	12.2	4,048	סך הכל ליקוי שמיעה
29.1	1,650	27.2	7,520	27.5	9,170	ליקוי ראייה
2.2	123	3.5	961	3.3	1,084	ספקטרום האוטיזם
2.1	118	0.6	154	0.8	272	ליקוי ראייה
6.4	364	0.7	190	1.7	554	סיוע בתקשורת
1.7	95	2.8	766	2.6	861	עיצוב בהתפתחות תסמונת דאון
27.4	1,556	13.0	3,595	15.5	5,151	ילדים הזקוקים לטיפול רפואי מיוחד
0.9	49	0.4	101	0.5	150	סך הכל ליקוי בגפיים
5.5	313	1.1	314	1.9	627	ליקוי בגפיים
0.3	14	0.4	116	0.4	130	מחלה ממארת
3.3	186	1.9	532	2.2	718	ליקוי בעצמות
0.8	45	1.4	384	1.3	429	שלושה טיפולים
1.5	85	0.5	137	0.7	222	תסמונת נדירה
2.9	166	1.4	380	1.6	546	טיפול נשימתי
0.2	9	0.2	62	0.2	71	הזנה תוך גופית
1.2	67	1.2	322	1.2	389	דחף בלתי נשלט לאכילה
2.2	123	1.7	459	1.8	582	ליקוי בדרכי השתן
8.8	499	2.9	788	3.9	1,287	בדיקות תכופות מחוץ לבית סוכרת

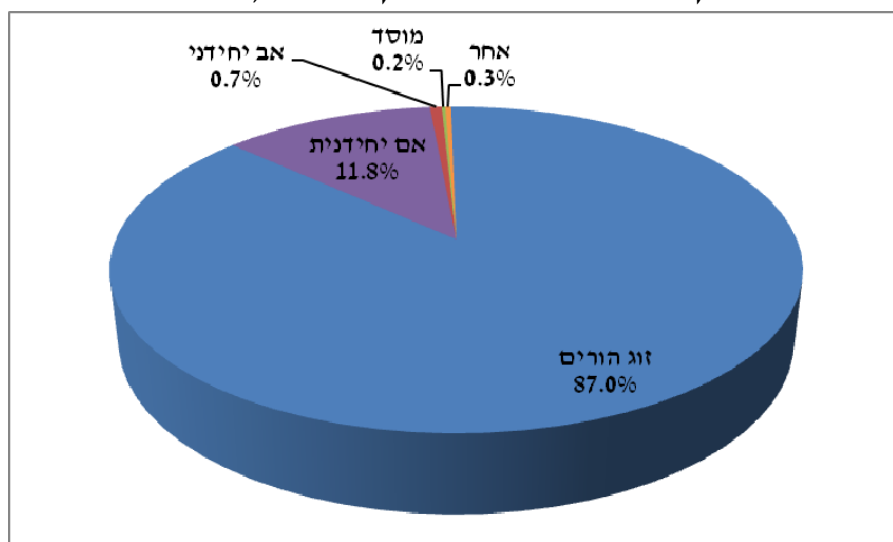
משנת 1999, זכאים ילדים מקבלי הגמלה בני 3 ויותר, ששיעור מוגבלותם בניידות הוא 80% לפחות או שוועדה רפואית קבעה שהם זקוקים לכיסא גלגלים ומשתמשים בו, לקבל גם גמלת ניידות. משפחה שבה שני ילדים או יותר, שלכל אחד מהם נקבעו 80% מוגבלות בניידות לפחות או שנקבע כי הם אינם מסוגלים ללכת בכוחות עצמם, והם מתגוררים באותה דירה, עשויה להיות זכאית להטבות לפי הסכם הניידות גם אם טרם מלאו להם 3 שנים. בדצמבר 2012 קיבלו 4,121 ילדים (שהם כ-12% מכלל מקבלי הגמלה) שתי גמלאות בו-זמנית (תרשים 2).

תרשים 2
מקבלי גמלאות נכות לפי הגמלה, דצמבר 2012



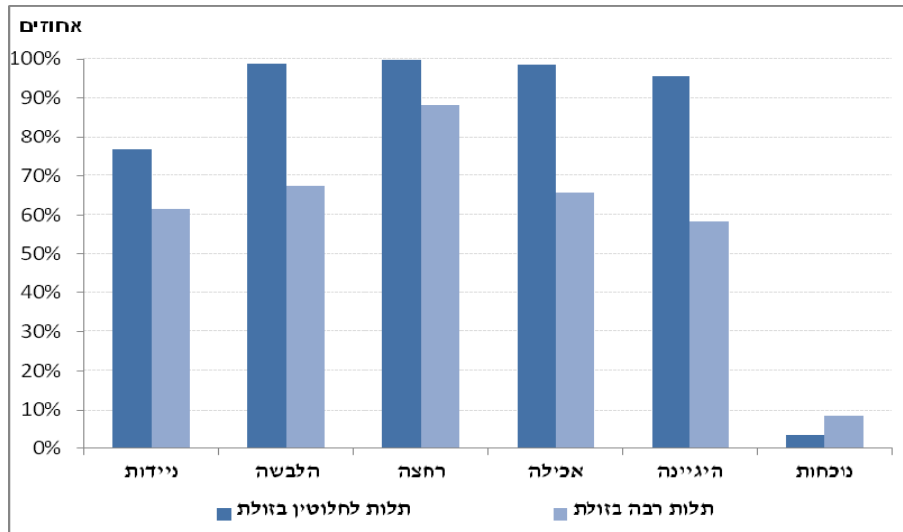
הגמלה לילד נכה משולמת למי שבהחזקתו או בהשגחתו נמצא הילד הזכאי לה. 99.5% מהילדים נמצאים בהשגחה של אחד מהוריהם לפחות, כ-12.5% מהם ילדים במשפחה חד-הורית (בדרך כלל אם יחידנית) (תרשים 3).

תרשים 3
מקבלי גמלה לילד נכה לפי מקבל הגמלה, דצמבר 2012

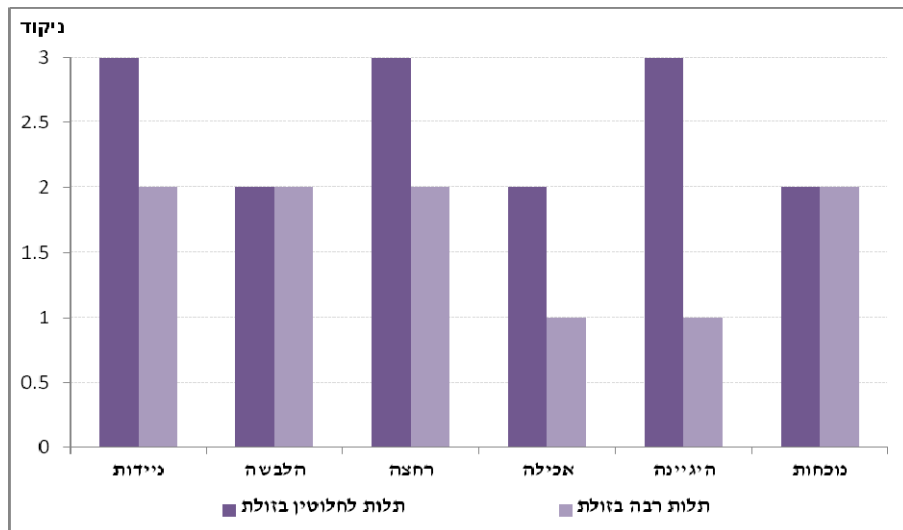


בכפוף לסולם של כף (ADL), פעולות היומיום שנבדקות בנוגע למידת התלות של הילד בעזרת הזולת הן ניידות בתוך הבית, הלבשה, רחצה, אכילה, היגיינה והזדקקות. מרבית הילדים התלויים לחלוטין בזולת נזקקים לעזרה בהלבשה, רחצה, אכילה והיגיינה (תרשימים 4 ו-5). מנגד שיעור הילדים הנזקקים לנוכחת קבועה נמוך לעומת ילדים שמצבם פחות קשה. ההבדל העיקרי בין ילדים התלויים לחלוטין בזולת לבין ילדים התלויים במידה רבה הוא בניקוד הממוצע שניתן להם בתחו ההיגיינה – הפער בניקוד בתחום זה הוא הגדול ביותר לעומת שאר התחומים.

תרשים 4
שיעור הילדים התלויים בזולת הנדרשים לעזרה בכל אחת מפעולות היומיום,
דצמבר 2012



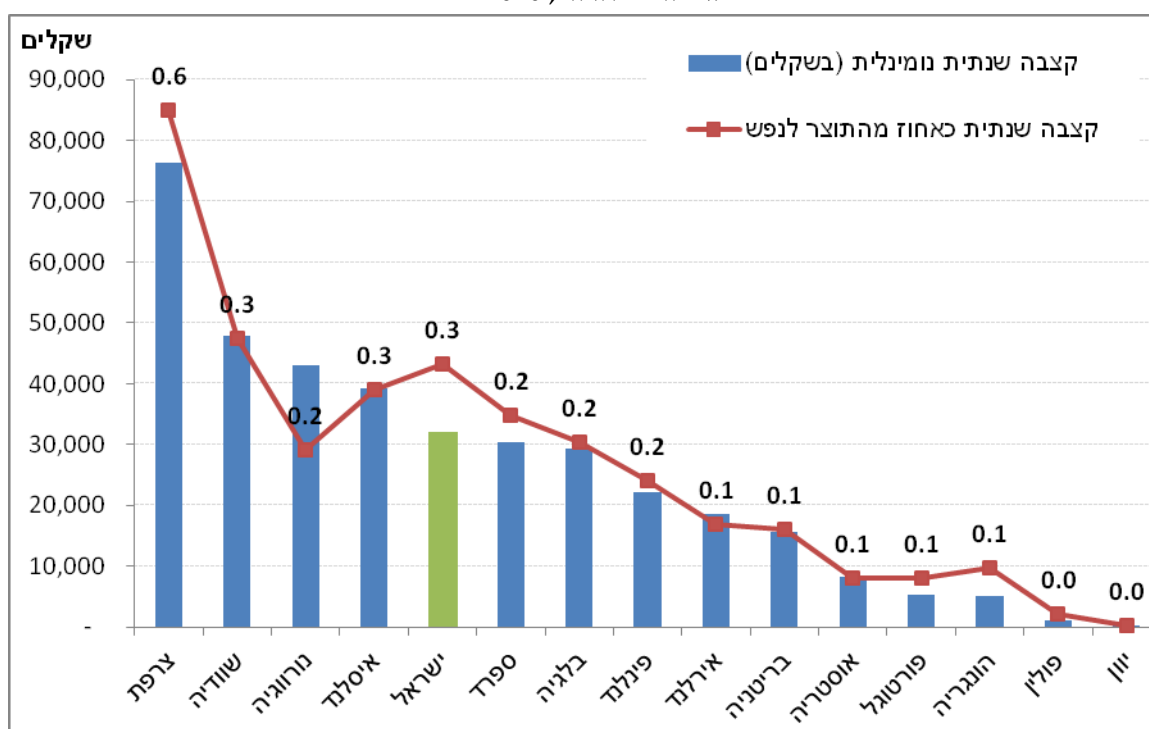
תרשים 5
ניקוד חציוני שקיבלו ילדים התלויים בזולת בכל אחת מפעולות היומיום,
דצמבר 2012



טיפול בילד עם צרכים מיוחדים מקשה על ההורים, וטיפול ביותר מילד נכה אחד מקשה שבעתיים. יש 5,322 ילדים המקבלים גמלה והם שייכים ל-3,092 משפחות, שמשולמת בעבורם תוספת משפחה. מרבית הילדים הללו סובלים מליקויים הנחשבים גנטיים: ב-24% מהמשפחות הילדים סובלים מבעיות שמיעה, עוד 24% מהמשפחות מטפלות בשני ילדים או יותר עם אוטיזם, כ-5% בילדים עם ליקוי ראייה, וב-32% מהמשפחות הילדים תלויים בעזרת הזולת או זקוקים לנוכחות קבועה.

בשנת 2010 עשה הביטוח הלאומי¹⁴ סקירה של מערכת הביטחון הסוציאלי בישראל בהשוואה למדינות ה-OECD, וממנה עלה כי במחצית ממדינות הארגון אין כלל תגמול מיוחד לילדים עם צרכים מיוחדים. יתרה מכך, בהשוואה למדינות שמשלמות קצבה לילדים עם צרכים מיוחדים, גובה הגמלה הריאלי לילדים נכים בישראל, המחושב כאחוז מהתוצר השנתי לנפש, נמוך רק מזו המשולמת בצרפת ובשוודיה (תרשים 6).

תרשים 6
הקצבה השנתית המשולמת לילדים נכים, הנומינלית (ש"ח) וכאחוז מהתוצר לנפש, מדינות נבחרות, 2010



¹⁴ ז'ק בנדלק ואחרים (2010). מערכת הביטחון הסוציאלי במבט בינלאומי: ישראל ומדינות ה-OECD. 2009.

- שלישי ממקבלי הגמלה לילד נכה הם בניס. הסיבה העיקרית היא הפער בין מספר הבנים עם אוטיזם למספר הבנות – פי 5.
- כשליש ממקבלי הגמלה הצטרפו למערכת עוד לפני שמלאו להם 3 שנים.
- לאור השינויים שהתקבלו בעקבות המלצות ועדת אור-נוי, כ-78% מן המקבלים זכאים לגמלה בשיעור של 100% ויותר (לא כולל התוספת המשולמת למשפחה שבה יותר מילד נכה אחד).
- כ-4% ממקבלי הגמלה מעסיקים עובד זר אחד לפחות בביתם. לעוד כ-1.5% יש היתר לא ממומש להעסקת עובד זר.
- מבין הילדים שבביתם מועסק עובד זר, 53% זכאים לקצבה כתלויים לחלוטין בזולת ו-20% בגלל אוטיזם.
- ל-5,322 ילדים משולמת תוספת כיוון שבמשפחתם יש יותר מילד נכה אחד. הליקויים הבולטים של ילדים אלה הם בעיות שמיעה או אוטיזם.
- ל-17% ממקבלי הגמלה נקבעה השנה בפעם הראשונה זכאות לגמלה. זכאותם של כ-20% נוספים נבדקה השנה מחדש.

נתונים נוספים

לוח 4

מקבלי גמלה לילד נכה לפי ותק בקצבה ונפת מגורים (מספרים מוחלטים ואחוזים), דצמבר 2012

מספרים מוחלטים		מספרים מוחלטים		מספרים מוחלטים		נפה
אחוזים	מספרים מוחלטים	אחוזים	מספרים מוחלטים	אחוזים	מספרים מוחלטים	
100	5,673	100	27,635	100	33,308	סך הכל
14.1	798	14.9	4,128	14.8	4,926	ירושלים
13.3	757	12.9	3,556	13.0	4,313	תל אביב
6.0	341	5.8	1,593	5.8	1,934	חיפה
6.9	390	6.3	1,732	6.4	2,122	אשקלון
10.3	582	10.9	2,998	10.8	3,580	באר שבע
0.2	13	0.4	120	0.4	133	גולן
4.9	275	4.8	1,329	4.8	1,604	השרון
5.0	281	4.7	1,308	4.8	1,589	חדרה
5.6	318	5.0	1,374	5.1	1,692	יהודה ושומרון
5.3	298	6.0	1,662	5.9	1,960	יזרעאל
1.8	104	1.5	406	1.5	510	כינרת
7.7	434	7.9	2,189	7.9	2,623	עכו
7.3	416	7.4	2,042	7.4	2,458	פתח תקוה
1.8	101	1.5	401	1.5	502	צפת
5.8	329	5.9	1,637	5.9	1,966	רחובות
4.2	236	4.2	1,160	4.2	1,396	רמלה

לוח 5

**מקבלי הגמלה לילד נכה לפי ותק בקצבה, מין וגיל
(מספרים מוחלטים ואחוזים), דצמבר 2012**

מצטרפים חדשים		מקבלים קיימים		סך הכל		גיל	מין
אחוזים	מספרים מוחלטים	אחוזים	מספרים מוחלטים	אחוזים	מספרים מוחלטים		
100	5,673	100	27,635	100	33,308	סך הכל	
64.2	3,643	64.2	17,743	64.2	21,386	סך הכל	בנים
16.6	944	1.2	342	3.9	1,286	עד גיל 3	
20.9	1,187	9.1	2,521	11.1	3,708	5-3	
12.0	682	18.5	5,100	17.4	5,782	9-6	
8.3	469	18.4	5,083	16.7	5,552	13-10	
6.4	361	17.0	4,697	15.2	5,058	17-14	
35.8	2,030	35.8	9,892	35.8	11,922	סך הכל	בנות
12.3	698	1.1	308	3.0	1,006	עד גיל 3	
8.2	466	5.3	1,451	5.8	1,917	5-3	
5.7	322	9.1	2,524	8.5	2,846	9-6	
4.6	262	10.1	2,792	9.2	3,054	13-10	
5.0	282	10.2	2,817	9.3	3,099	17-14	

לוח 6

**מקבלי גמלה לילד נכה לפי ותק בקצבה, מין וגיל בעת ההצטרפות
(מספרים מוחלטים ואחוזים), דצמבר 2012**

מצטרפים חדשים		מקבלים קיימים		סך הכל		גיל הצטרפות	מין
אחוזים	מספרים מוחלטים	אחוזים	מספרים מוחלטים	אחוזים	מספרים מוחלטים		
100	5,673	100	27,635	100	33,308	סך הכל	
64.2	3,643	64.2	17,743	64.2	21,386	סך הכל	בנים
30.3	1,717	39.1	10,806	37.6	12,523	עד גיל 3	
12.2	689	13.6	3,757	13.4	4,446	5-3	
10.7	607	7.9	2,192	8.4	2,799	9-6	
6.8	387	3.1	848	3.7	1,235	13-10	
4.3	243	0.5	140	1.2	383	17-14	
35.8	2,030	35.8	9,892	35.8	11,922	סך הכל	בנות
17.2	977	23.4	6,468	22.4	7,445	עד גיל 3	
5.3	300	6.5	1,801	6.3	2,101	5-3	
5.2	294	3.7	1,029	4.0	1,323	9-6	
4.7	267	1.8	491	2.3	758	13-10	
3.4	192	0.4	103	0.9	295	17-14	

לוח 7

**מקבלי גמלה לילד נכה לפי ותק בקצבה ועילת זכאות
(מספרים מוחלטים ואחוזים), דצמבר 2012**

מצטרפים חדשים		מקבלים קיימים		סך הכל		עילת הזכאות
אחוזים	מספרים	אחוזים	מספרים	אחוזים	מספרים	
100	5,673	100	27,635	100	33,308	סך הכל
16.4	928	17.3	4,774	17.1	5,702	P.D.D.
9.9	562	7.8	2,151	8.2	2,713	אוטיזם
0.1	פחות מ-10	0.0	פחות מ-10	0.0	פחות מ-10	אורטורוסטומיה
0.0	פחות מ-10	0.1	24	0.1	25	אימונוסופרסיה-מחלה משנית
0.0	פחות מ-10	0.0	פחות מ-10	0.0	פחות מ-10	ארבעה טיפולים משתי מחלות
0.6	35	0.3	74	0.3	109	בדיקות דם מחוץ לבית
0.1	פחות מ-10	0.0	12	0.1	20	גיגינורוסטומיה
1.1	63	0.6	155	0.7	218	גסטרוסטומיה
0.2	פחות מ-10	0.2	62	0.2	71	דחף בלתי נשלט לאכילה
0.0	פחות מ-10	0.0	פחות מ-10	0.0	פחות מ-10	דלקות כרוניות בעצמות
0.9	49	0.3	83	0.4	132	האכלה ממושכת
0.6	34	0.4	101	0.4	135	הזנה טיפנית בזונדה
0.2	12	0.1	29	0.1	41	הזנה תוך-ורידית
0.9	53	0.3	83	0.4	136	המשך תשלום מחלה ממארת
0.1	פחות מ-10	0.1	17	0.1	20	העדר גפיים
0.6	34	1.1	295	1.0	329	הפרעות בכליות ובדרכי השתן
3.3	186	2.0	561	2.2	747	זקוק להשגחה
0.3	19	0.2	61	0.2	80	חוסר תפקוד ב-2 הגפיים
6.1	347	12.4	3,414	11.3	3,761	חרשות
.	.	0.0	11	0.0	11	חרשות + נוכחות מתמדת
0.1	פחות מ-10	0.3	90	0.3	93	חרשות + תלות רבה בעזרת הזולת
0.1	פחות מ-10	0.2	52	0.2	57	חרשות + תסמונת דאון
0.6	31	0.3	69	0.3	100	טיפול אימונוסופרסיבי
1.5	85	0.5	137	0.7	222	טיפול נשימתי
0.7	40	0.4	99	0.4	139	כבד ראייה
0.9	51	0.3	75	0.4	126	כבד שמיעה
.	.	-	פחות מ-10	-	פחות מ-10	כבד שמיעה + נוכחות
.	.	0.0	פחות מ-10	0.0	פחות מ-10	כבד שמיעה + תלות רבה בעזרת הזולת
.	.	0.0	פחות מ-10	0.0	פחות מ-10	כבד שמיעה + תסמונת דאון
1.5	83	3.1	862	2.8	945	ליקוי ראייה
4.0	227	0.3	91	1.0	318	מחלה ממארת
0.0	פחות מ-10	0.2	47	0.1	48	מחלה משנית לסרטן
8.4	479	4.0	1,111	4.8	1,590	נוכחות מתמדת
2.1	118	0.6	154	0.8	272	סיוע בתקשורת
8.8	499	2.9	788	3.9	1,287	סוכרת
6.4	364	0.7	190	1.7	554	עיכוב בהתפתחות
1.6	88	1.4	385	1.4	473	עירויים
2.8	160	2.2	595	2.3	755	פסיכוזא
0.1	פחות מ-10	0.0	פחות מ-10	0.0	פחות מ-10	ציסטוסטומיה
0.5	26	0.1	18	0.1	44	קולוסטומיה
0.2	13	0.4	114	0.4	127	שברים פתולוגיים בעצמות
0.8	46	0.6	152	0.6	198	שלושה טיפולים כולל השגחה
2.6	148	1.9	517	2.0	665	שלושה טיפולים לא כולל השגחה
2.1	117	1.5	403	1.6	520	שלושה סעיפים כולל נוכחות
0.6	34	0.0	פחות מ-10	0.1	41	שלושה סעיפים כולל אשפוז
0.0	פחות מ-10	0.0	פחות מ-10	0.0	פחות מ-10	שלושה סעיפים כולל מייצבי לחץ דם
7.2	406	11.8	3,269	11.0	3,675	תלות במידה רבה בזולת
2.1	120	17.1	4,718	14.5	4,838	תלות לחלוטין בזולת
1.7	95	2.8	762	2.6	857	תסמונת דאון
.	.	0.0	10	0.0	10	תסמונת דאון + השגחה
0.1	פחות מ-10	0.5	144	0.4	148	תסמונת דאון + נוכחות מתמדת
0.1	פחות מ-10	1.6	436	1.3	439	תסמונת דאון + תלות רבה בעזרת הזולת
0.8	45	1.4	384	1.3	429	תסמונת נדירה
0.5	27	0.1	23	0.2	50	תפקוד לקוי בשתי גפיים

לוח 8

מקבלי גמלה לילד נכה לפי ותק בקצבה, מין ועילת הזכאות
(מספרים מוחלטים ואחוזים), דצמבר 2012

מצטרפים חדשים		מקבלים קיימים		סך הכל		סיבת זכאות	מין
אחוזים	מספרים מוחלטים	אחוזים	מספרים מוחלטים	אחוזים	מספרים מוחלטים		
100	5,673	100	27,635	100	33,308	סך הכל	סך הכל
64.2	3,643	64.2	17,743	64.2	21,386	סך הכל	בנים
1.3	74	1.1	308	1.2	382	בדיקות תכופות מחוץ לבית	
0.1	פחות מ-	0.1	25	0.1	30	דחף בלתי נשלט לאכילה	
1.5	87	0.7	198	0.9	285	הזנה תוך-גופית	
1.0	58	0.3	68	0.4	126	טיפול נשימתי	
0.6	33	0.2	67	0.3	100	ליקוי בגפיים	
0.6	32	0.6	163	0.6	195	ליקוי בדרכי השתן	
0.1	פחות מ-	0.2	59	0.2	65	ליקוי בעצמות	
1.2	69	2.0	547	1.9	616	ליקוי ראייה	
3.8	217	7.0	1,938	6.5	2,155	ליקוי שמיעה	
3.0	172	0.7	188	1.1	360	מחלה ממארת	
9.3	526	5.6	1,554	6.2	2,080	נוכחות או השגחה קבועה	
1.5	83	0.3	90	0.5	173	סיוע בתקשורת	
4.5	253	1.5	408	2.0	661	סוכרת	
23.7	1,342	22.7	6,266	22.8	7,608	ספקטרום האוטיזם	
3.2	181	0.3	93	0.8	274	עיכוב בהתפתחות	
1.8	101	1.1	310	1.2	411	שלושה טיפולים	
1.3	71	9.7	2,684	8.3	2,755	תלות לחלוטין בזולת	
4.5	256	8.0	2,202	7.4	2,458	תלות רבה בזולת	
0.9	48	1.4	383	1.3	431	תסמונת דאון	
0.5	29	0.7	192	0.7	221	תסמונת נדירה	
35.8	2,030	35.8	9,892	35.8	11,922	סך הכל	בנות
0.9	49	0.6	151	0.6	200	בדיקות תכופות מחוץ לבית	
0.1	פחות מ-	0.1	37	0.1	41	דחף בלתי נשלט לאכילה	
1.4	79	0.7	182	0.8	261	הזנה תוך-גופית	
0.5	27	0.3	69	0.3	96	טיפול נשימתי	
0.3	16	0.1	34	0.2	50	ליקוי בגפיים	
0.6	35	0.6	159	0.6	194	ליקוי בדרכי השתן	
0.1	פחות מ-	0.2	57	0.2	65	ליקוי בעצמות	
1.0	54	1.5	414	1.4	468	ליקוי ראייה	
3.3	189	6.2	1,704	5.7	1,893	ליקוי שמיעה	
2.5	141	0.5	126	0.8	267	מחלה ממארת	
5.4	306	3.0	828	3.4	1,134	נוכחות או השגחה קבועה	
0.6	35	0.2	64	0.3	99	סיוע בתקשורת	
4.3	246	1.4	380	1.9	626	סוכרת	
5.4	308	4.5	1,254	4.7	1,562	ספקטרום האוטיזם	
3.2	183	0.4	97	0.8	280	עיכוב בהתפתחות	
1.5	85	0.8	222	0.9	307	שלושה טיפולים	
0.9	49	7.4	2,034	6.3	2,083	תלות לחלוטין בזולת	
2.7	153	5.5	1,505	5.0	1,658	תלות רבה בזולת	
0.8	47	1.4	383	1.3	430	תסמונת דאון	
0.3	16	0.7	192	0.6	208	תסמונת נדירה	

לוח 9

**מקבלי גמלה לילד נכה לפי ותק בקצבה, קבוצת זכאות וגיל בעת ההצטרפות
(מספרים מוחלטים ואחוזים), דצמבר 2012**

מצטרפים חדשים		מקבלים קיימים		סך הכל		גיל הצטרפות	קבוצת זכאות
אחוזים	מספרים מוחלטים	אחוזים	מספרים מוחלטים	אחוזים	מספרים מוחלטים		
100	5,673	100	27,635	100	33,308		סך הכל
9.3	529	30.5	8,425	26.9	8,954	סך הכל	ילדים התלויים בזולת
2.2	127	20.5	5,652	17.4	5,779	עד גיל 3	
2.8	160	6.1	1,696	5.6	1,856	5-3	
2.2	124	3.0	827	2.9	951	9-6	
1.1	64	0.8	210	0.8	274	13-10	
1.0	54	0.1	40	0.3	94	17-14	
14.7	832	8.6	2,382	9.7	3,214	סך הכל	ילדים הזקוקים לנוכחות או השגחה
4.9	280	3.8	1,036	4.0	1,316	עד גיל 3	
3.0	172	2.2	607	2.3	779	5-3	
3.6	204	1.8	493	2.1	697	9-6	
1.9	109	0.8	220	1.0	329	13-10	
1.2	67	0.1	26	0.3	93	17-14	
48.6	2,756	47.9	13,233	48.0	15,989	סך הכל	ילדים עם ליקוי מיוחד
28.8	1,631	30.3	8,373	30.0	10,004	עד גיל 3	
8.1	460	9.7	2,671	9.4	3,131	5-3	
5.2	292	5.1	1,420	5.1	1,712	9-6	
3.9	221	2.3	645	2.6	866	13-10	
2.7	152	0.5	124	0.8	276	17-14	
27.4	1,556	13.0	3,595	15.5	5,151	סך הכל	ילדים הזקוקים לטיפול רפואי מיוחד
11.6	656	8.0	2,213	8.6	2,869	עד גיל 3	
3.5	197	2.1	584	2.3	781	5-3	
5.0	281	1.7	481	2.3	762	9-6	
4.6	260	1.0	264	1.6	524	13-10	
2.9	162	0.2	53	0.7	215	17-14	

לוח 10

מקבלי גמלה לילד נכה לפי ותק בקצבה, קבוצת זכאות ושיעור גמלה בסיסי¹⁵
(מספרים מוחלטים ואחוזים), דצמבר 2012

מצטרפים חדשים		מקבלים קיימים		סך הכל		שיעור גמלה בסיסי	קבוצת זכאות
אחוזים	מספרים מוחלטים	אחוזים	מספרים מוחלטים	אחוזים	מספרים מוחלטים		
100	5,673	100	27,635	100	33,308		סך הכל
9.3	529	30.5	8,425	26.9	8,954	סך הכל	ילדים התלויים בזולת
7.2	409	13.4	3,707	12.4	4,116	50%	
0.1	פחות מ-10	0.1	26	0.1	31	100%	
2.0	115	17.0	4,692	14.4	4,807	123%	
14.7	832	8.6	2,382	9.7	3,214	סך הכל	ילדים הזקוקים לנוכחות או השגחה
3.3	186	1.8	508	2.1	694	50%	
11.4	646	6.8	1,874	7.6	2,520	100%	
48.6	2,756	47.9	13,233	48.0	15,989	סך הכל	ילדים עם ליקוי מיוחד
4.9	276	3.5	977	3.8	1,253	50%	
43.7	2,480	44.4	12,256	44.2	14,736	100%	
27.4	1,556	13.0	3,595	15.5	5,151	סך הכל	ילדים הזקוקים לטיפול רפואי מיוחד
9.3	526	2.9	809	4.0	1,335	50%	
18.2	1,030	10.1	2,786	11.5	3,816	100%	

לוח 11

מקבלי גמלה לילד נכה שפנו לרשות ההגירה לפי ותק בקצבה, שיעור הגמלה הבסיסי
והעסקת עובד זר (מספרים מוחלטים ואחוזים), דצמבר 2012

מצטרפים חדשים		מקבלים קיימים		סך הכל		העסקת עובד זר	שיעור גמלה
אחוזים	מספרים מוחלטים	אחוזים	מספרים מוחלטים	אחוזים	מספרים מוחלטים		
100	פחות מ-10	100	1,257	100	1,719		סך הכל
2.9	-	3.8	50	3.8	65	סך הכל	50%
.	.	3.0	50	2.9	50	מעסיקים עובד זר	
2.9	פחות מ-10	0.8	14	0.9	15	יש היתר לעובד זר	
70.6	פחות מ-10	43.9	534	44.4	763	סך הכל	100%
20.6	פחות מ-10	31.7	534	31.5	541	מעסיקים עובד זר	
50.0	17	12.2	205	12.9	222	יש היתר לעובד זר	
26.5	פחות מ-10	52.3	673	51.8	891	סך הכל	123%
5.9	פחות מ-10	39.9	673	39.3	675	מעסיקים עובד זר	
20.6	פחות מ-10	12.4	209	12.6	216	יש היתר לעובד זר	

¹⁵ לא כולל תוספת בגין לימודים ותוספת משפחה.

לוח 12

מקבלי גמלה לילד נכה המעסיקים עובד זר לפי ותק בקצבה ועילת הזכאות
(מספרים מוחלטים ואחוזים), דצמבר 2012

מצטרפים חדשים		מקבלים קיימים		סך הכל		עילת הזכאות
אחוזים	מספרים מוחלטים	אחוזים	מספרים מוחלטים	אחוזים	מספרים מוחלטים	
100	פחות מ-10	100	1,257	100	1,266	סך הכל
11.1	פחות מ-10	0.7	פחות מ-10	0.8	10	בדיקות תכופות מחוץ לבית
.	.	0.3	פחות מ-10	0.3	פחות מ-10	דחף בלתי נשלט לאכילה
33.3	פחות מ-10	2.6	33	2.8	36	הזנה תוך-גופית
11.1	פחות מ-10	1.6	20	1.7	21	טיפול נשימתי
.	.	0.4	פחות מ-10	0.4	פחות מ-10	ליקוי בגפיים
.	.	1.9	24	1.9	24	ליקוי בדרכי השתן
.	.	0.1	פחות מ-10	0.1	פחות מ-10	ליקוי בעצמות
.	.	2.1	26	2.1	26	ליקוי ראייה
.	.	2.6	33	2.6	33	ליקוי שמיעה
.	.	0.3	פחות מ-10	0.3	פחות מ-10	מחלה ממארת
.	.	6.2	78	6.2	78	נוכחות או השגחה קבועה
.	.	0.1	פחות מ-10	0.1	פחות מ-10	סיוע בתקשורת
.	.	0.4	פחות מ-10	0.4	פחות מ-10	סוכרת
11.1	פחות מ-10	21.0	264	20.9	265	ספקטרום האוטיזם
.	.	1.4	17	1.3	17	שלושה טיפולים
22.2	פחות מ-10	53.7	675	53.5	677	תלות לחלוטין בזולת
.	.	3.0	38	3.0	38	תלות רבה בזולת
.	.	0.4	פחות מ-10	0.4	פחות מ-10	תסמונת דאון
11.1	פחות מ-10	1.2	15	1.3	16	תסמונת נדירה

לוח 13

**מקבלי גמלה לילד נכה הזכאים לתוספת משפחה, לפי ותק בקצבה ועילת הזכאות
(מספרים מוחלטים ואחוזים), דצמבר 2012**

מצטרפים חדשים		מקבלים קיימים		סך הכל		עילת הזכאות
אחוזים	מספרים מוחלטים	אחוזים	מספרים מוחלטים	אחוזים	מספרים מוחלטים	
100	571	100	4,751	100	5,322	סך הכל
3.3	19	2.4	112	2.5	131	בדיקות תכופות מחוץ לבית
.	.	0.1	פחות מ-10	0.1	פחות מ-10	דחף בלתי נשלט לאכילה
1.4	פחות מ-10	1.1	52	1.1	60	הזנה תוך-גופית
1.1	פחות מ-10	0.3	12	0.3	18	טיפול נשימתי
0.4	פחות מ-10	0.2	10	0.2	12	ליקוי בגפיים
0.4	פחות מ-10	0.5	22	0.5	24	ליקוי בדרכי השתן
1.6	פחות מ-10	1.3	60	1.3	69	ליקוי בעצמות
4.7	27	5.3	252	5.2	279	ליקוי ראייה
11.0	63	25.9	1,229	24.3	1,292	ליקוי שמיעה
2.6	15	0.2	11	0.5	26	מחלה ממארת
16.6	95	7.4	350	8.4	445	נוכחות או השגחה קבועה
2.1	12	0.6	27	0.7	39	סיוע בתקשורת
3.5	20	2.0	95	2.2	115	סוכרת
29.8	170	20.4	969	21.4	1,139	ספקטרום האוטיזם
7.5	43	0.5	22	1.2	65	עיכוב בהתפתחות
3.9	22	2.7	126	2.8	148	שלושה טיפולים
1.4	פחות מ-10	15.4	734	13.9	742	תלות לחלוטין בזולת
6.7	38	11.6	552	11.1	590	תלות רבה בזולת
0.5	פחות מ-10	0.8	38	0.8	41	תסמונת דאון
1.6	פחות מ-10	1.6	74	1.6	83	תסמונת נדירה

לוח 14

**מקבלי גמלה לילד נכה שזכאותם אושרה או חודשה השנה, לפי ותק בקצבה
והסניף המטפל (מספרים מוחלטים ואחוזים), דצמבר 2012**

מצטרפים חדשים		מקבלים קיימים		סך הכל		סניף
אחוזים	מספרים מוחלטים	אחוזים	מספרים מוחלטים	אחוזים	מספרים מוחלטים	
100	5,673	100	6,597	100	12,270	סך הכל
14.8	837	13.3	876	14.0	1,713	ירושלים
2.5	142	2.5	166	2.5	308	תל אביב
3.7	212	3.4	226	3.6	438	חיפה
3.1	175	2.8	186	2.9	361	אשדוד
2.5	140	2.9	192	2.7	332	אשקלון
10.3	585	10.0	660	10.2	1,245	באר שבע
2.7	152	3.0	196	2.8	348	בני ברק
5.1	287	4.9	324	5.0	611	חדרה
2.5	143	1.9	122	2.2	265	חולון
3.9	221	3.8	252	3.9	473	טבריה
2.1	119	2.9	193	2.5	312	יפו
4.1	232	4.4	292	4.3	524	כפר סבא
2.0	114	1.9	126	2.0	240	כרמיאל
3.2	182	4.1	268	3.7	450	נהריה
5.6	319	6.8	445	6.2	764	נצרת
4.5	257	4.3	283	4.4	540	נתניה
2.1	119	2.6	170	2.4	289	עפולה
5.7	324	5.9	387	5.8	711	פתח תקוה
2.2	127	1.8	116	2.0	243	קריות
2.1	121	2.5	167	2.4	288	ראשון לציון
5.0	284	4.8	314	4.9	598	רחובות
7.9	447	6.6	438	7.2	885	רמלה
2.4	134	3.0	198	2.7	332	רמת גן

הקצבה לשירותים מיוחדים

עיקרי החוק

הקצבה לשירותים מיוחדים (להלן שר"מ) משולמת למבוטחים הזקוקים לעזרה של אדם אחר בפעולות היום-יום (לבישה, אכילה, רחצה, ניידות וכיו"ב), או שהם זקוקים להשגחה מתמדת למניעת סכנת חיים לעצמם או לאחרים.¹⁶

לקצבה זכאים מי שמתגוררים בארץ ושלא הגיעו לגיל פרישה לפני שהוגשה התביעה¹⁷ אם מתקיימים בהם התנאים האלה¹⁸:

- מקבלי קצבת נכות, אם שיעור הנכות הרפואית שלהם הוא 60% ויותר (בסעיפי הליקוי המוכרים לשר"מ) והם אינם מקבלים קצבה מיוחדת לנפגעי עבודה או תשלום בעד טיפול אישי או עזרה בבית על פי חוק אחר.
 - מי שנזקק לדיאליזה (לפחות פעמיים בשבוע) או מי שעובר טיפול אקטיבי במחלות אונקולוגיות ותלוי בעזרת הזולת (לפחות 12 ימים בחודש) או מי שהושתל בגופו איבר (כליה, לב, לבלב, ריאה, כבד) או שעבר השתלת מוח עצם עצמית או מתורם זר.
 - עיוורים שנקבעה להם נכות רפואית של 90% לפחות, והם מתגוררים לבדם או עם בן זוג עיוור או שלהם גם חירשות בשיעור 50% ויותר.
 - מקבל גמלת הניידות יהיה זכאי לקצבה רק אם ועדה רפואית קבעה כי הוא מוגבל בניידות בשיעור 100% או שהוא זקוק ומשתמש בכיסא גלגלים או שהוא מרותק למיטה.
 - מי שהיה זכאי לקצבה לפני שהגיע לגיל פרישה, זכאים הגיעו לגיל זה, לבחור בין המשך קבלת קצבת שר"מ לבין גמלת סיעוד.
- לשר"מ מיוחד זכאים מי שאינם מקבלים קצבת נכות כללית, אם מתקיים בהם אחד משני התנאים האלה: (1) נקבעה להם נכות רפואית בשיעור של 75% לפחות והכנסתם החודשית מעבודה איננה גבוהה מ-5 פעמים השכר הממוצע (43,095 ש"ח בשנת 2012), ובתנאי שהם אינם מקבלים קצבה מיוחדת לנפגעי עבודה או תשלום בעד טיפול אישי או עזרה בבית על פי חוק אחר. (2) עולים חדשים (המחזיקים בתעודת עולה), שעדיין לא חלפה שנה ממועד עלייתם ארצה. מי שמאושפז במוסד שניתנים בו שירותי רפואה, סיעוד או שיקום אינו זכאי לקצבה.

גובה הקצבה נקבע יחסית לקצבת נכות מלאה ליחיד (25% מהסכום הבסיסי), ומקבליה זכאים גם לתוספת קצבה (להלן קח"ן לשר"מ). לקצבה שלוש רמות, הנקבעות בהתאם למידת התלות של הנכה בעזרת הזולת:

¹⁶ בדומה לתנאי הזכאות לפי חוק ביטוח סיעוד סעיף 223 לחוק הביטוח הלאומי (נוסח משולב), התשנ"ה-1995.

¹⁷ תקנות הביטוח הלאומי (ביטוח נכות) (מתן שירותים מיוחדים), התשל"ט – 1978.

¹⁸ קצבת שר"מ משולמת מהיום ה-91 להופעת הליקוי, ובלבד שהתביעה הוגשה לכל המאוחר בתוך 15 חודשים. ביוני 2012 תוקן החוק ומי ששיעור נכותם הרפואי לשר"מ הוא 75% לפחות ונקבעה להם זכאות ל-6 חודשים לפחות, תשולם להם קצבה מהיום ה-31 להופעת הליקוי.

- מי שזקוק לעזרה רבה בעשיית רוב פעולות היומיום ברוב שעות היממה זכאי לקצבה בסיסית בגובה 50% מקצבת נכות מלאה (1,060 ש"ח) ולקח"ן בסכום של 297 ש"ח.
- מי שזקוק לעזרה רבה בעשיית כל פעולות היומיום ברוב שעות היממה זכאי לקצבה בשיעור של 105% (2,225 ש"ח) ולקח"ן בסכום של 604 ש"ח.
- מי שתלוי לחלוטין באדם אחר בעשיית כל פעולות היומיום בכל שעות היממה זכאי לקצבה בסיסית בשיעור 175% מקצבת נכות מלאה (3,708 ש"ח) ולקח"ן בסכום של 901 ש"ח. כל הסכומים נכונים ל-2012¹⁹.

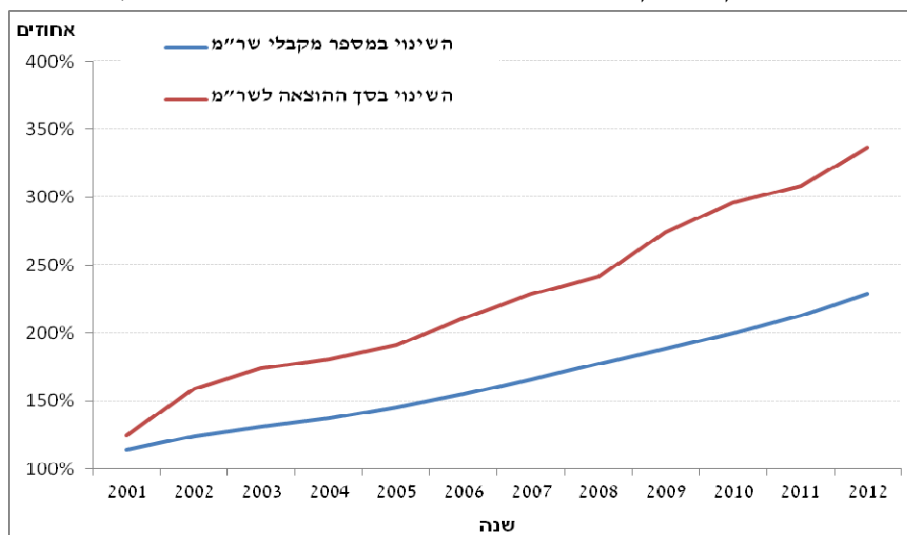
מקבלי הקצבה

בעשור האחרון אנו עדים לגידול מואץ במספר מקבלי הקצבה לשירותים מיוחדים, ורק בשנה האחרונה גדל מספרם ב-7.5% לעומת שנת 2011. הגידול החד ביותר היה בשיעור הזכאים לגמלה ברמה הגבוהה ביותר התלויים לחלוטין בזולת (182%), ולו שני הסברים עיקריים: (1) מנובמבר 1999, יכול נכה, שמתקיימים בו כל התנאים וההגדרות בחוקים ובתקנות, לקבל יותר מגמלה אחת בעבור אותו פרק זמן. (2) שיעורי התחלואה באוכלוסייה, שנבעו מהעלייה בדיווח על מחלות ומהירידה בשיעורי התמותה בקרב החולים – גדלו.

הגידול במקבלי הקצבה ובשיעור הזכאים ברמה הגבוהה מתבטא גם בהוצאה בגין סעיף זה (תרשים 7).

תרשים 7

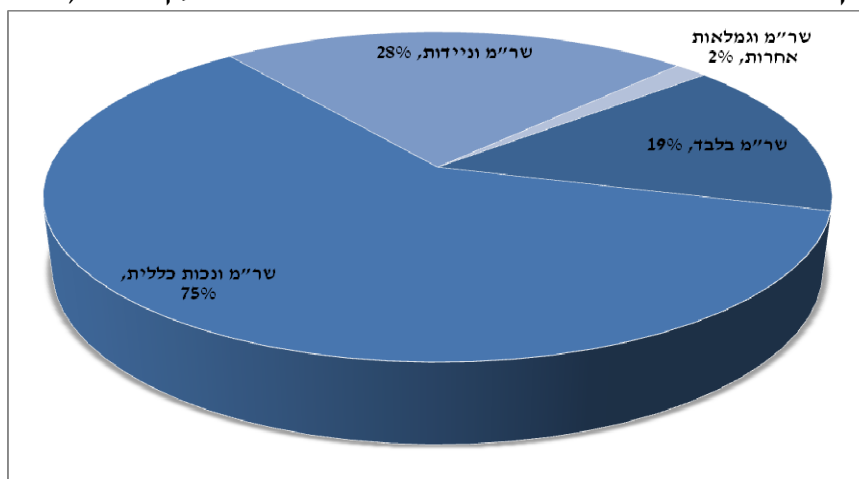
השינוי במספר מקבלי הקצבה לשירותים מיוחדים ובהוצאה על ש"מ, 2012-2001



¹⁹ השיעורים תקפים מינואר 2009. עד אז שיעורי הקצבה היו 50%, 100% ו-150% מקצבת נכות מלאה ליחיד.

בדצמבר 2012 קיבלו 38,804 איש קצבה לשירותים מיוחדים. מרבית הזכאים לקצבה מקבלים עוד גמלה אחת לפחות מענף נכות (תרשים 8). מרבית הזכאים שאינם מקבלים גמלה נוספת מענף נכות הם אנשים לאחר גיל פרישה, שבחרו להוסיף ולקבל קצבת שר"מ במקום גמלת סיעוד²⁰, ומן הסתם מקבלים גם קצבת זיקנה.

תרשים 8
מקבלי הקצבה לשירותים מיוחדים לפי סוגי הגמלאות הנוספים מענף נכות²¹, דצמבר 2012



כ-13% ממקבלי הקצבה זכאים לגמלה בגין אחת מהעילות האוטומטיות הקבועות בתקנות – הבולטים שבהם הם האנשים הנזקקים לדיאליזה לפחות פעמיים בשבוע (לוח 15). עם זאת, עילות הזכאות של המקבלים הקיימים שונות מאלו של המצטרפים החדשים: בקרב המצטרפים החדשים שיעור גבוה יותר הזקוקים לקצבה בגין טיפול אקטיבי לעומת שיעור נמוך יותר של הזכאים לקצבה בגין תלות ברמה נמוכה.

לוח 15
מקבלי הקצבה לשירותים מיוחדים לפי ותק בקצבה ועילת זכאות (מספרים מוחלטים ואחוזים), דצמבר 2012

מצטרפים חדשים		מקבלים קיימים		סך הכל		עילת זכאות
אחוזים	מספרים מוחלטים	אחוזים	מספרים מוחלטים	אחוזים	מספרים מוחלטים	
100	4,298	100	34,506	100	38,804	סך הכל
13.8	592	0.7	238	2.1	830	עוברים טיפול אקטיבי
6.9	297	6.6	2,288	6.7	2,585	נזקקים לדיאליזה
0.8	33	4.0	1,393	3.7	1,426	סובלים מעיוורון
2.4	101	0.1	44	0.4	145	עברו השתלה
4.1	174	33.0	11,383	29.8	11,557	זקוקים לעזרה ברוב פעולות היומיום
33.6	1,445	28.2	9,740	28.8	11,185	זקוקים לעזרה בכל פעולות היומיום
38.5	1,656	27.3	9,420	28.5	11,076	תלויים לחלוטין בזולת

²⁰ קצבת שר"מ היא גמלה בכסף, גמלת סיעוד בדרך כלל בעין.

²¹ אדם המקבל שתי גמלאות או יותר נספר יותר מפעם אחת, בהתאם למספר הגמלאות המשולמות לו.

כ-4% ממקבלי הקצבה זכאים לשר"מ מיוחד. הם אינם זכאים לקצבה נוספת מענף נכות, נקבעה להם נכות רפואית בשיעור של 75% לפחות והכנסתם החודשית מעבודה אינה גבוהה מ-5 פעמים השכר הממוצע (43,095 ש"ח בשנת 2012). כמחצית ממקבלי הקצבה זכאים לגמלה בשיעור 50%.

לוח 16

**מקבלי הקצבה לשירותים מיוחדים לפי ותק בקצבה, שיעור הגמלה וסוג הקצבה
(מספרים מוחלטים ואחוזים), דצמבר 2012**

שיעור גמלה	סוג הקצבה	סה"כ		מקבלים קיימים		מצטרפים חדשים	
		מספרים מוחלטים	אחוזים	מספרים מוחלטים	אחוזים	מספרים מוחלטים	אחוזים
סך הכל		38,804	100	34,506	100	4,298	100
50	סך הכל	19,958	51.4	16,993	49.3	2,965	69.0
	שר"מ רגיל	14,867	38.3	12,411	36.0	2,538	59.0
	שר"מ מיוחד	1,065	2.7	638	1.9	427	9.9
	שר"מ קשישים	4,026	10.4	3,944	11.4	.	.
105	סך הכל	10,480	27.0	9,669	28.0	811	18.9
	שר"מ רגיל	7,680	19.8	6,961	20.2	751	17.4
	שר"מ מיוחד	337	0.9	277	0.8	60	1.4
	שר"מ קשישים	2,463	6.4	2,431	7.1	.	.
175	סך הכל	8,366	21.6	7,844	22.7	522	12.2
	שר"מ רגיל	6,480	16.7	6,022	17.5	475	11.1
	שר"מ מיוחד	236	0.6	189	0.6	47	1.1
	שר"מ קשישים	1,633	4.3	1,633	4.7	.	.

בשנת 2012 הוגשו 33,906 תביעות לקצבה. כ-18 אלף נדונו בוועדות הרפואיות של הביטוח הלאומי (בדרך כלל, אם מבטוח הגיש תביעות לנכות ולשר"מ במקביל, הן נידונות ונספרות בנכות בלבד). בכל בקשה התקיימו במוצע כ-1.5 דיונים.

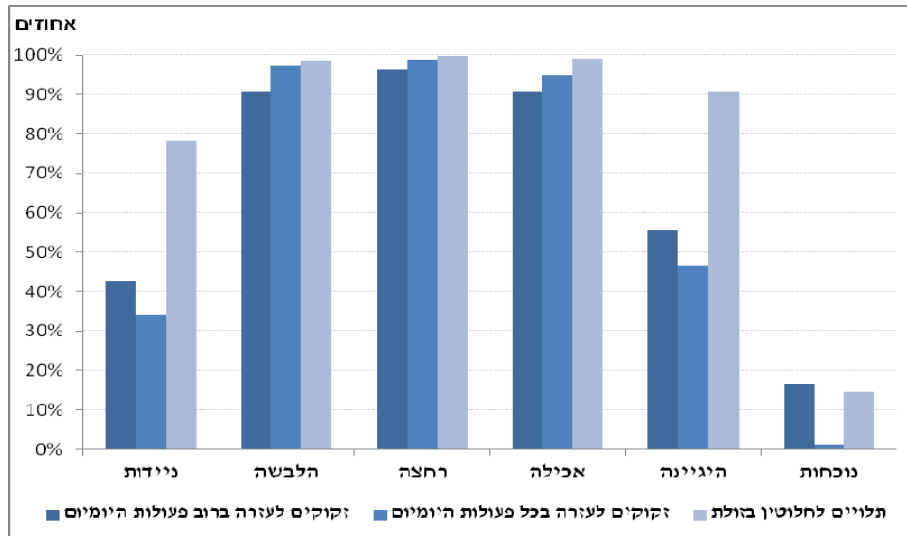
לוח 17

בקשות, דיונים וועדות רפואיות שהתקיימו בתחום שירותים מיוחדים, 2012

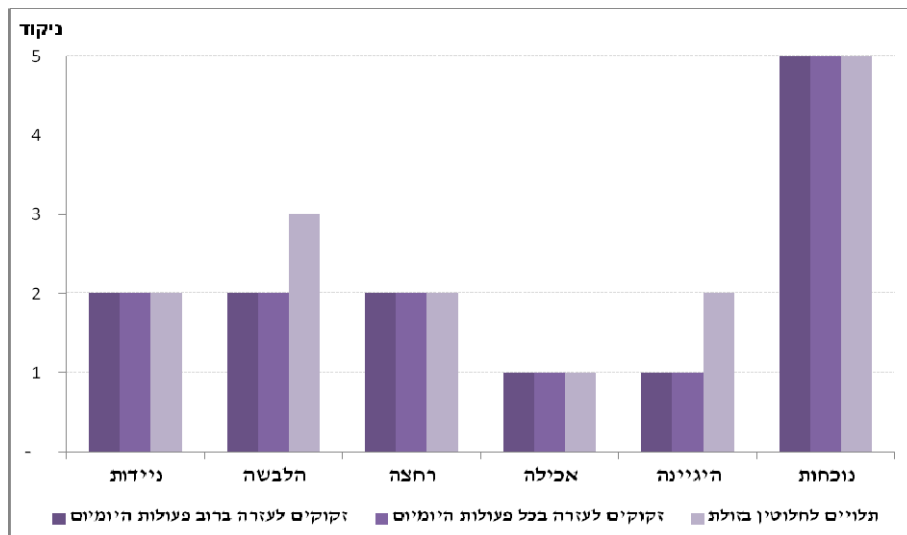
ועדות	דיונים	בקשות	דרג דיון
13,059	27,726	18,743	סך הכל
11,308	24,505	17,772	דרג ראשון
1,751	3,221	971	דרג שני - עררים

הפעולות שנבדקות במבחן הזכאות הן: ניידות בתוך הבית, הלבשה, רחצה, אכילה, היגיינה ונוכחות – בכפוף למבחנים הכלולים בסולם של כך (ADL). מרבית הזכאים זקוקים לעזרה בהלבשה, רחצה ואכילה (תרשימים 9 ו-10). מי שתלויים לחלוטין בזולת נדרשים כמובן גם לעזרה בהיגיינה ובניידות בבית. אפשר לראות כי הניקוד החציוני בכל מבחן אינו שונה מהותית בין הזכאים בקבוצות השונות, ומכאן שמידת התלות בזולת תלויה בעיקר במספר הפעולות שבהן נדרשת עזרה ופחות בניקוד המתקבל בכל מבחן.

תרשים 9
שיעור מקבלי שר"מ התלויים בזולת הנדרשים לעזרה בכל אחת מפעולות היומיום,
דצמבר 2012



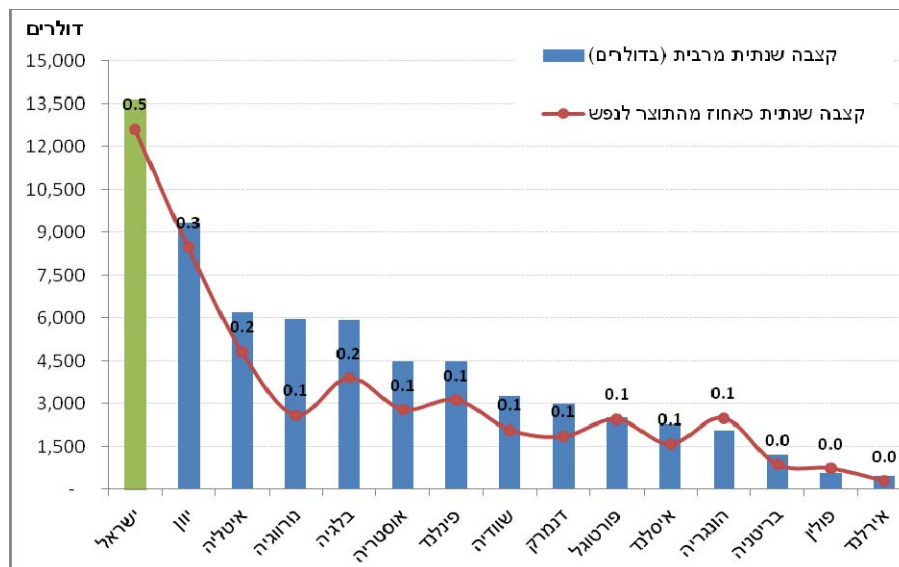
תרשים 10
ניקוד חציוני שקיבלו מקבלי שר"מ התלויים בזולת בכל אחת מפעולות היומיום,
דצמבר 2012



בשנת 2010 פרסם מינהל המחקר בביטוח הלאומי סקירה של מערכת הביטחון הסוציאלי במבט בינלאומי²². בסקירה הושווה בין היתר גובה הגמלה לנכים התלויים בעזרת הזולת בישראל ובמדינות ה-OECD, ונמצא כי יש מדינות שבהן אין משולם לנכים אלה תגמול מיוחד נוסף על קצבת הנכות. בהשוואה למדינות שכן משלמות קצבה לתלויים בזולת, הגמלה המרבית המשולמת בישראל, הן נומינלית והן כאחוז מהתוצר לנפש, היא הגבוהה ביותר.

תרשים 11

הגמלה המרבית המשולמת לנכים התלויים בזולת, ישראל ומדינות ה-OECD, 2010



- 38,804 נכים היו זכאים ב-2012 לקצבה לשירותים מיוחדים. ל-11% מהם זו השנה הראשונה שבה הם זכאים לקצבה.
- כ-4% ממקבלי הקצבה הם בגיל העבודה אך אינם זכאים לקצבת נכות, בדרך כלל משום שיש להם שכר גבוה מעבודה. 20% נוספים אינם זכאים לקצבת נכות מאחר שהם לאחר גיל הפרישה.
- כמחצית ממקבלי הגמלה לשירותים מיוחדים נמצאו זכאים לראשונה לאחר שמלאו להם 55 שנים.
- כ-35% ממקבלי הגמלה לשירותים מיוחדים סובלים מבעיות נוירולוגיות. שיעורם של הסובלים מבעיה נפשית קטן במידה ניכרת בהשוואה לשיעורם מבין מקבלי קצבת נכות כללית (רק 7% לעומת כ-33%).
- ל-60% ממקבלי הקצבה לשירותים מיוחדים נכות רפואית בשיעור של 90% לפחות.

²² ז'ק בנדלק ואחרים (2010). מערכת הביטחון הסוציאלי במבט בינלאומי: ישראל ומדינות ה-OECD, 2009.

- 21.6% ממקבלי גמלת שר"מ תלויים לחלוטין בזולת בביצוע כל פעולות היומיום. כ-37% מהם מעסיקים בביתם עובד זר אחד לפחות.
- 5,519 מן המקבלים קצבת שר"מ (בכל הרמות) מעסיקים בביתם עובד זר אחד לפחות. לעוד כ-5% היתר לא ממומש להעסקת עובד זר.
- בין המעסיקים עובד זר בביתם, שיעור גבוה יותר של נכים שאינם נשואים.

נתונים נוספים

לוח 18

מקבלי הקצבה לשירותים מיוחדים לפי ותק בקצבה ונפת מגורים (מספרים מוחלטים ואחוזים), דצמבר 2012

מצטרפים חדשים		מקבלים קיימים		סך הכל		נפה
אחוזים	מספרים מוחלטים	אחוזים	מספרים מוחלטים	אחוזים	מספרים מוחלטים	
100	4,298	100	34,506	100	38,804	סך הכל
8.5	364	11.2	3,872	10.9	4,236	ירושלים
17.1	733	17.3	5,972	17.3	6,705	תל אביב
8.0	342	8.4	2,900	8.4	3,242	חיפה
7.4	317	7.7	2,672	7.7	2,989	אשקלון
8.6	368	8.9	3,075	8.9	3,443	באר שבע
0.4	17	0.6	215	0.6	232	גולן
7.2	310	5.2	1,798	5.4	2,108	השרון
3.5	151	4.0	1,367	3.9	1,518	חדרה
2.1	90	1.7	600	1.8	690	יהודה ושומרון
6.7	287	7.0	2,423	7.0	2,710	יזרעאל
1.6	70	1.9	637	1.8	707	כינרת
8.4	359	7.2	2,494	7.4	2,853	עכו
7.8	333	6.9	2,383	7.0	2,716	פתח תקוה
1.7	71	1.5	521	1.5	592	צפת
7.1	306	6.7	2,303	6.7	2,609	רחובות
4.2	180	3.7	1,274	3.8	1,454	רמלה

לוח 19

**מקבלי הקצבה לשירותים מיוחדים לפי ותק בקצבה, מין וגיל
(מספרים מוחלטים ואחוזים), דצמבר 2012**

מצטרפים חדשים		מקבלים קיימים		סך הכל		גיל	מין
אחוזים	מספרים מוחלטים	אחוזים	מספרים מוחלטים	אחוזים	מספרים מוחלטים		
100	4,298	100	34,506	100	38,804		סך הכל
55.1	2,368	53.1	18,322	53.3	20,690		סך הכל גברים
7.8	336	4.2	1,464	4.6	1,800	24-18	
2.3	98	5.7	1,949	5.3	2,047	34-25	
4.3	185	5.7	1,978	5.6	2,163	44-35	
9.8	422	7.8	2,673	8.0	3,095	54-45	
21.7	932	15.1	5,207	15.8	6,139	64-55	
9.2	395	14.6	5,051	14.0	5,446	65 ויותר	
44.9	1,930	46.9	16,184	46.7	18,114		סך הכל נשים
6.1	261	3.0	1,049	3.4	1,310	24-18	
3.0	130	4.6	1,570	4.4	1,700	34-25	
6.3	272	5.5	1,911	5.6	2,183	44-35	
11.8	509	8.7	2,999	9.0	3,508	54-45	
17.6	758	17.3	5,952	17.3	6,710	64-55	
.	.	7.8	2,703	7.0	2,703	65 ויותר	

לוח 20

**מקבלי הקצבה לשירותים מיוחדים לפי ותק בקצבה, מין וגיל בעת ההצטרפות
(מספרים מוחלטים ואחוזים), דצמבר 2012**

מצטרפים חדשים		מקבלים קיימים		סך הכל		גיל הצטרפות	מין
אחוזים	מספרים מוחלטים	אחוזים	מספרים מוחלטים	אחוזים	מספרים מוחלטים		
100	4,298	100	34,506	100	38,804		סך הכל
55.1	2,368	53.1	18,322	53.3	20,690		סך הכל גברים
7.9	340	11.4	3,932	11.0	4,272	24-18	
2.3	100	4.4	1,514	4.2	1,614	34-25	
4.6	197	6.3	2,180	6.1	2,377	44-35	
10.5	450	10.7	3,682	10.7	4,132	54-45	
23.0	989	17.9	6,177	18.5	7,166	64-55	
6.8	292	2.4	837	2.9	1,129	65 ויותר	
44.9	1,930	46.9	16,184	46.7	18,114		סך הכל נשים
6.2	265	8.8	3,052	8.6	3,317	24-18	
3.3	143	4.8	1,640	4.6	1,783	34-25	
6.6	283	7.7	2,638	7.5	2,921	44-35	
13.0	557	13.4	4,629	13.4	5,186	54-45	
15.9	682	12.2	4,225	12.7	4,907	64-55	

לוח 21

מקבלי הקצבה לשירותים מיוחדים לפי ותק בקצבה וליקוי עיקרי
(מספרים מוחלטים ואחוזים), דצמבר 2012

מצטרפים חדשים		מקבלים קיימים		סך הכל		ליקוי עיקרי
אחוזים	מספרים מוחלטים	אחוזים	מספרים מוחלטים	אחוזים	מספרים מוחלטים	
100	4,298	100	34,506	100	38,804	סך הכל
4.9	209	7.7	2,641	7.3	2,850	נפשי
3.5	150	4.9	1,701	4.8	1,851	סך הכל
1.4	59	2.7	940	2.6	999	הפרעות פסיכוטיות
4.9	209	9.5	3,290	9.0	3,499	הפרעות פסיכונורוטייות
50.8	2,182	20.2	6,953	23.5	9,135	פיגור שכלי
33.6	1,443	7.3	2,519	10.2	3,962	פנימי
4.4	190	1.0	350	1.4	540	סך הכל
5.2	223	4.8	1,649	4.8	1,872	בלוטות הלימפה
2.6	113	1.8	611	1.9	724	מחלות דם (אנמיה)
.	.	0.1	31	0.1	31	סוכרת
1.8	77	2.0	674	1.9	751	מחלות ריאה
1.1	45	0.5	174	0.6	219	אסטמה
2.1	91	2.7	945	2.7	1,036	מחלות לב
8.1	347	8.3	2,847	8.2	3,194	מחלות כבד
7.7	331	7.5	2,593	7.5	2,924	פנימי-אחר
0.3	11	0.5	165	0.5	176	סך הכל
0.1	5	0.3	89	0.2	94	כליות
20.5	880	37.1	12,792	35.2	13,672	שלפוחית השתן
19.5	839	34.5	11,886	32.8	12,725	אורוגניטלי-אחר
0.9	37	2.0	705	1.9	742	סך הכל
0.1	4	0.6	201	0.5	205	ניורולוגי
7.8	337	8.6	2,965	8.5	3,302	תסמונות מוחיות
6.7	286	6.2	2,147	6.3	2,433	והפרעות עצבים
0.2	9	0.6	199	0.5	208	הפרעות פרכוסיות
0.2	9	0.4	143	0.4	152	ניורולוגי-אחר
0.7	32	1.4	473	1.3	505	סך הכל
0.0	1	0.0	3	0.0	4	מחלות עצמות ופרקים
2.7	116	8.5	2,937	7.9	3,053	פגיעה בעמוד השדרה
2.5	109	8.2	2,820	7.6	2,929	גפיים עליונות
0.2	7	0.3	117	0.3	124	גפיים תחתונות
0.4	18	0.2	81	0.3	99	לוקומטורי-אחר
.	.	0.1	20	0.1	20	סך הכל
.	.	0.0	3	0.0	3	אף, פה וגרון
0.1	4	0.1	49	0.1	53	לסתות ושיניים
0.3	14	0.0	9	0.1	23	צלקות ופגימות בעור
						אחר

לוח 22

מקבלי הקצבה לשירותים מיוחדים לפי ותק בקצבה, שיעור הגמלה ואחוזי הנכות הרפואית (מספרים מוחלטים ואחוזים), דצמבר 2012

מצטרפים חדשים		מקבלים קיימים		סך הכל		אחוזי נכות רפואית	שיעור גמלה
אחוזים	מספרים מוחלטים	אחוזים	מספרים מוחלטים	אחוזים	מספרים מוחלטים		
100	4,298	100	34,506	100	38,804	סך הכל	
69.0	2,965	49.3	16,993	51.4	19,958	סך הכל	50%
5.9	252	6.9	2,377	6.8	2,629	69-60	
6.5	278	8.1	2,790	7.9	3,068	79-70	
7.2	309	8.5	2,941	8.4	3,250	89-80	
49.5	2,126	25.8	8,885	28.4	11,011	100-90	
18.9	811	28.0	9,669	27.0	10,480	סך הכל	105%
1.7	72	2.6	882	2.5	954	69-60	
2.4	105	4.5	1,536	4.2	1,641	79-70	
3.4	144	6.3	2,173	6.0	2,317	89-80	
11.4	490	14.7	5,078	14.4	5,568	100-90	
12.2	522	22.7	7,844	21.6	8,366	סך הכל	175%
0.4	15	0.6	217	0.6	232	69-60	
0.6	26	2.0	690	1.9	716	79-70	
0.8	34	3.0	1,038	2.8	1,072	89-80	
10.4	447	17.1	5,899	16.4	6,346	100-90	

לוח 23

מקבלי הקצבה לשירותים מיוחדים שפנו לרשות ההגירה, לפי ותק בקצבה, שיעור הגמלה והעסקת עובד זר (מספרים מוחלטים ואחוזים), דצמבר 2012

מצטרפים חדשים		מקבלים קיימים		סך הכל		העסקת עובד זר	שיעור גמלה
אחוזים	מספרים מוחלטים	אחוזים	מספרים מוחלטים	אחוזים	מספרים מוחלטים		
100	303	100	7,397	100	7,700	סך הכל	
18.2	55	17.8	1,318	17.8	1,373	סך הכל	50%
6.6	20	11.5	851	11.3	871	מעסיק עובד זר	
11.6	35	6.3	467	6.5	502	היתר לעובד זר	
25.7	78	30.5	2,255	30.3	2,333	סך הכל	105%
11.6	35	21.1	1,563	20.8	1,598	מעסיק עובד זר	
14.2	43	9.4	692	9.6	735	היתר לעובד זר	
56.1	170	51.7	3,824	51.9	3,994	סך הכל	175%
30.7	93	40.0	2,957	39.6	3,050	מעסיק עובד זר	
25.4	77	11.7	867	12.3	944	היתר לעובד זר	

לוח 24

מקבלי הקצבה לשירותים מיוחדים שפנו לרשות ההגירה לפי ותק בקצבה, סוג הקצבה והעסקת עובד זר (מספרים מוחלטים ואחוזים), דצמבר 2012

מצטרפים חדשים		מקבלים קיימים		סך הכל		העסקת עובד זר	סוג קצבה
אחוזים	מספרים מוחלטים	אחוזים	מספרים מוחלטים	אחוזים	מספרים מוחלטים		
100	303	100	7,397	100	7,700		סך הכל
88.8	269	68.0	5,027	68.8	5,296	סך הכל	שר"מ רגיל
44.6	135	49.0	3,623	48.8	3,758	מעסיק עובד זר	
44.3	134	19.0	1,404	20.0	1,538	היתר לעובד זר	
11.2	34	3.7	276	4.0	310	סך הכל	שר"מ מיוחד
4.3	13	2.7	203	2.8	216	מעסיק עובד זר	
6.9	21	1.0	73	1.2	94	היתר לעובד זר	
.	.	28.3	2,094	27.2	2,094	סך הכל	שר"מ קשישים
.	.	20.9	1,545	20.1	1,545	מעסיק עובד זר	
.	.	7.4	549	7.1	549	היתר לעובד זר	

לוח 25

מקבלי הקצבה לשירותים מיוחדים לפי העסקת עובד זר וזכאות לתוספת ליחיד/יחיד חריג (מספרים מוחלטים ואחוזים), דצמבר 2012

מצטרפים חדשים		מקבלים קיימים		סך הכל		תוספת ליחיד	העסקת עובד זר
אחוזים	מספרים מוחלטים	אחוזים	מספרים מוחלטים	אחוזים	מספרים מוחלטים		
100	4,298	100	34,506	100	38,804		סך הכל
3.4	148	15.6	5,371	14.2	5,519	סך הכל	מעסיק עובד זר
3.2	137	11.3	3,907	10.4	4,044	לא	
0.2	9	2.5	876	2.3	885	יחיד	
0.1	2	1.7	588	1.5	590	יחיד חריג	
96.6	4,150	84.4	29,135	85.8	33,285	סך הכל	לא
85.3	3,664	66.7	23,022	68.8	26,686	לא	
7.6	326	10.3	3,565	10.0	3,891	יחיד	
3.7	160	7.4	2,548	7.0	2,708	יחיד חריג	

לוח 26

**שיעורי הגמלה של המצטרפים חדשים לפי סניף ראשי
(מספרים מוחלטים ואחוזים), דצמבר 2012**

שיעור גמלה			סך הכל	סניף
175	105	50		
12.1	18.9	69.0	4,298	סך הכל
15.8	21.7	62.5	355	ירושלים
11.0	22.8	66.2	136	תל אביב
9.4	20.3	70.3	192	חיפה
12.5	22.7	64.8	88	אשדוד
6.8	12.8	80.5	133	אשקלון
12.3	21.8	65.9	367	באר שבע
13.2	17.1	69.7	76	בני ברק
15.9	16.6	67.5	157	חדרה
5.9	15.4	78.7	136	חולון
15.5	16.8	67.7	161	טבריה
6.0	16.1	78.0	168	יפו
14.0	18.4	67.6	207	כפר סבא
13.0	16.9	70.1	77	כרמיאל
10.4	17.1	72.5	193	נהריה
9.0	16.5	74.5	212	נצרת
10.5	23.9	65.6	285	נתניה
15.8	20.3	63.9	158	עפולה
13.9	19.4	66.7	252	פתח תקוה
10.6	17.9	71.5	151	קריות
12.3	14.5	73.2	138	ראשון לציון
15.0	20.4	64.6	260	רחובות
12.8	15.2	72.0	243	רמלה
12.4	18.3	69.3	153	רמת גן

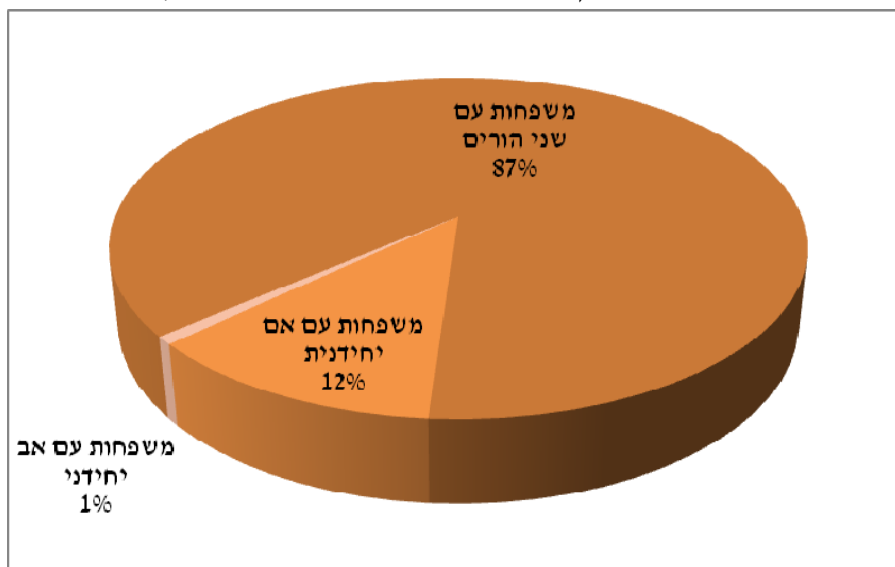
נושאים לדיון

מצב התעסוקה של הורים לילדים הזכאים לגמלת ילד נכה

הגמלה לילד נכה נועדה לסייע למשפחה המטפלת בילד עם צרכים מיוחדים במסגרת הבית והקהילה. העומס שמטיל על המשפחה טיפול בילד עם צרכים מיוחדים מוביל לא פעם לפגיעה בהיצע העבודה של ההורים. בפרק זה אנו מבקשים ללמוד על מאפייני התעסוקה וההכנסות מעבודה של הורים לילדים אלה.

בדצמבר 2010 25,276 משפחות קיבלו גמלה לילד נכה בעבור אחד או יותר מילדיהן²³ – 87% מהן משפחות עם שני הורים והיתר משפחות עם הורה יחידי (תרשים 12).

תרשים 12
משפחות לילדים מקבלי גמלת ילד נכה לפי סוג משפחה, 2010

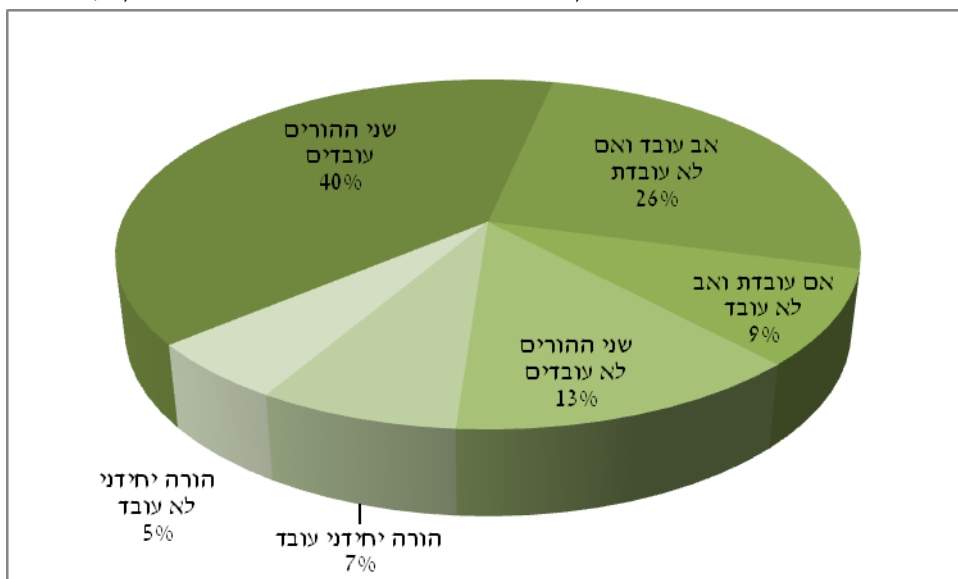


הנתונים על תעסוקה ושכר מועברים לביטוח לאומי בידי רשות המיסים בפיגור של 18 חודשים. בזמן כתיבת פרסום זה, הנתונים במוסד מעודכנים עד שנת 2010.

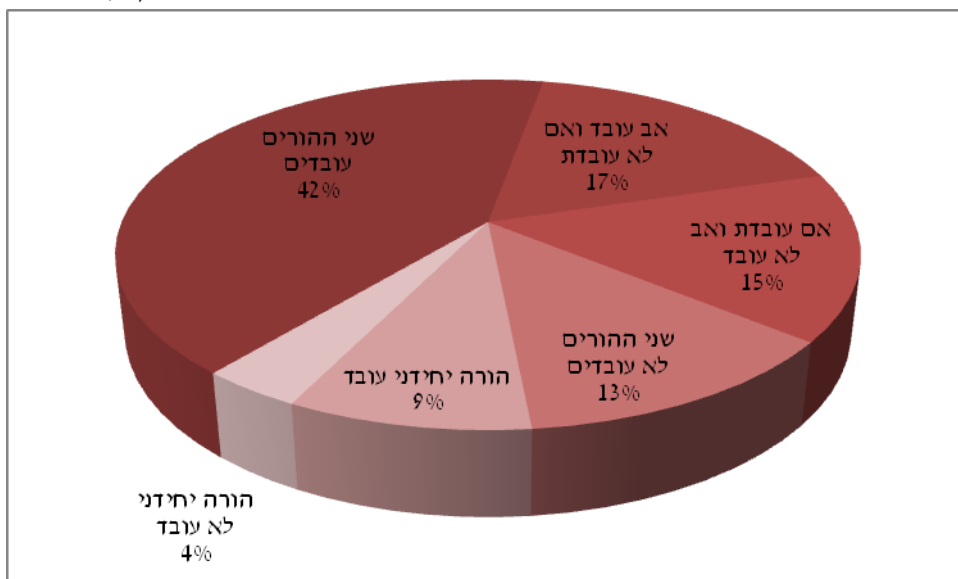
בתרשים 13 מובאת התפלגות מצב התעסוקה של הורים לילדים נכים ובתרשים 14 מובאת התפלגות מצב התעסוקה של כלל ההורים בישראל שלהם לפחות ילד אחד מתחת לגיל 18. כפי שאפשר לראות, בקרב הורים לילדים נכים במשפחות עם שני הורים, שיעור גבוה יותר של אמהות שאינן עובדות לעומת כלל המשפחות בישראל: ב-26% מהמשפחות האב עובד והאם לא – לעומת 17% באוכלוסייה, וב-9% מהמשפחות האם עובדת והאב לא – בהשוואה ל-15% באוכלוסייה. מנגד קיים שיעור גבוה במקצת של אמהות יחידניות עובדות (9% לעומת 7%).

²³ לא נבדקו הורים שאינם מקבלים בעצמם את הגמלה בעבור ילדם.

תרשים 13
הורים לילדים המקבלים גמלה לילד נכה לפי מצב התעסוקה, 2010



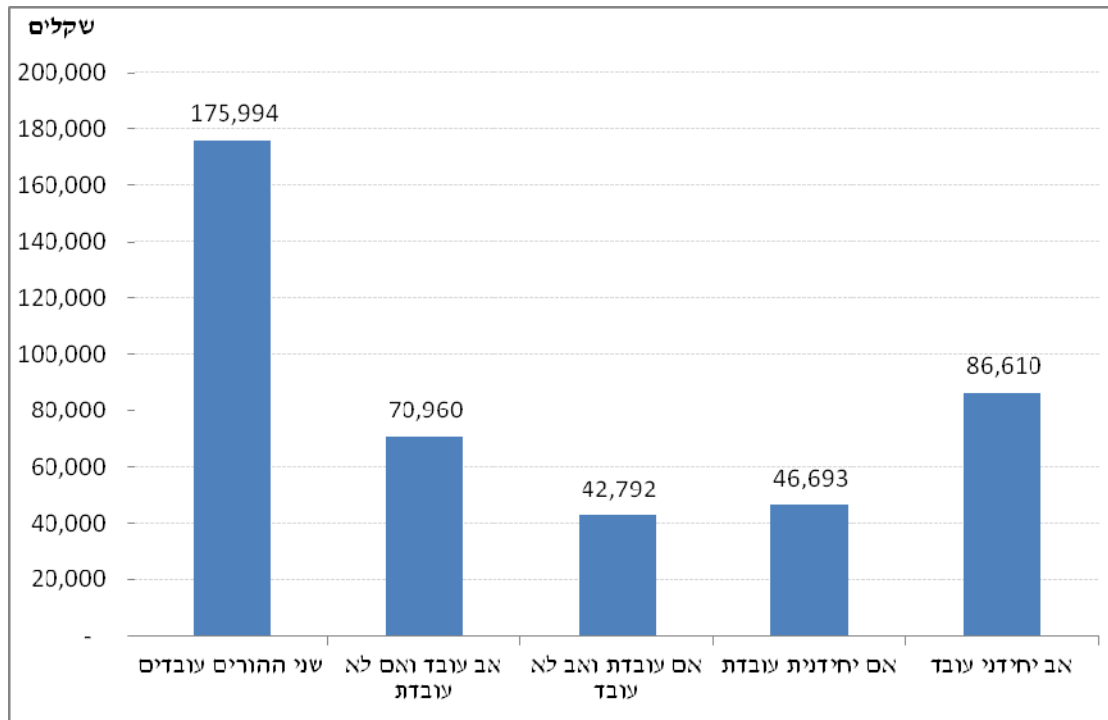
תרשים 14
הורים לילדים מתחת לגיל 18 בישראל לפי מצב התעסוקה, 2010



השכר החציוני של זוג הורים עובדים ושל אבות יחידנים גבוה בכ-25% בהשוואה לשכר החציוני במשק. לעומת זאת, במשפחות שבהן האם היא מפרנסת יחידה (גם במשפחות עם שני הורים וגם במשפחות חד הוריות) שכרה נמוך בכ-30% בהשוואה לשכר החציוני באוכלוסייה (תרשים 15).

תרשים 15

שכר שנתי חציוני מעבודה של הורים לילדים המקבלים גמלה לילד נכה, 2010



זכאותם של מקבלי גמלת ילד נכה לגמלאות נכות עם הפיכתם לבוגרים

אחת הסוגיות בתחום נכויות בביטוח לאומי היא בחינת זכאותם של ילדים שהיו זכאים לגמלה לילד נכה עד הגיעם לגיל 18, לגמלאות נכות לבוגרים (נכות כללית ושירותים מיוחדים)²⁴. אף שלמקבלי גמלה לילד נכה סיכוי גבוה לקבל קצבת נכות כבוגרים, המעבר בין הגמלאות אינו אוטומטי. הסיבות לכך הן ההבדל בין הגמלאות הללו הן במטרותיהן והן במבחני הזכאות להן²⁵:

- **הגמלה לילד נכה** – נועדה לסייע למשפחה המטפלת בילד עם צרכים מיוחדים במסגרת הבית והקהילה בהוצאות הכרוכות בטיפול האישי והסיעודי הקשה בו. הגמלה משולמת בעבור ילדים התלויים בעזרת הזולת בפעולות היומיום, או שזקוקים לנוכחות מתמדת או השגחה קבועה, או שסובלים מליקוי מיוחד, או שזקוקים לטיפול רפואי מיוחד.
- **קצבת נכות כללית** – מיועדת להבטיח הכנסה מינימלית לקיום²⁶ למי שנקבעה לו נכות רפואית שבגללה נפגעה יכולתו להשתכר מעבודה או ממשלח יד.
- **הקצבה לשירותים מיוחדים** – נועדה לסייע לנכים החיים בקהילה וזקוקים לעזרה של אדם אחר בפעולות היום-יום (לבישה, אכילה, רחצה, ניידות וכיו"ב) או שהם זקוקים להשגחה מתמדת למניעת סכנת חיים לעצמם או לאחרים, או שהם במצב רפואי מיוחד.

²⁴ קצבת ניידות לא נבדקה כיוון שהזכאות לה קיימת כבר מגיל 3.

²⁵ פירוט מלא ומדויק יותר אפשר למצוא בפרק זה ובאתר האינטרנט של המוסד לביטוח לאומי.

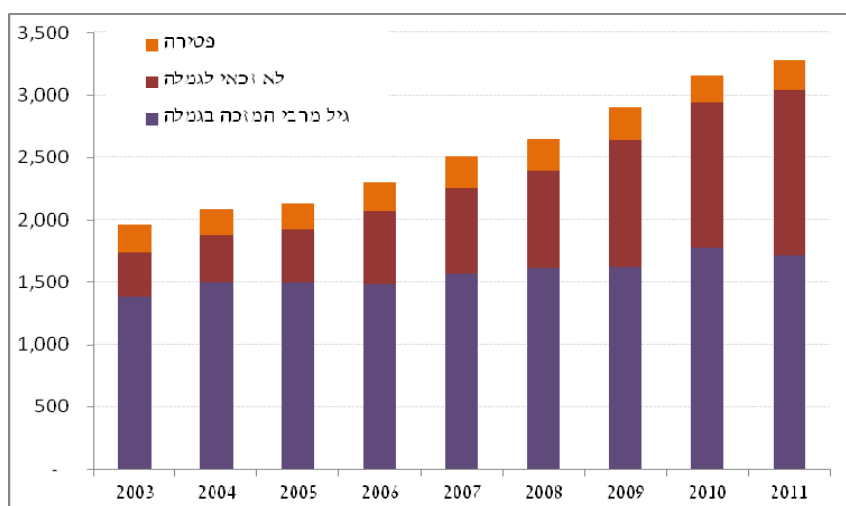
²⁶ בקביעת הזכאות לקצבת נכות אין התייחסות להכנסת הנכה שלא מעבודה.

בדיקה של הסיבות להפסקת הזכויות לגמלה לילד נכה בקרב כל הילדים שחדלו לקבלה בשנים 2003-2011, העלתה כי הילדים שזכויותם הופסקה עקב גיל אותרו מתוך המצטרפים החדשים לקצבאות נכות ושר"מ בשנים שלאחר מכן. להלן עיקרי הממצאים.

בשנים 2003-2011 חדלו לקבל גמלה 22,974 ילדים, 8,800 בהם שלא בגלל מגבלת הגיל שבתקנות (תרשים 16). 2,106 מהילדים נפטרו עקב מצבם הרפואי הקשה (בדרך כלל בעקבות מחלה ממארת או מומים מלידה), ו-6,694 האחרים לא התקיימו בהם תנאי הזכויות לגמלה – במרבית המקרים, לאור השיפור במצבם הרפואי או אפילו החלמה, ובשאר המקרים בגלל אשפוז במוסד. מספר הילדים שמצבם הרפואי השתפר עולה עם השנים, כנראה בשל ההתפתחות הטכנולוגית בתחום הרפואה.

תרשים 16

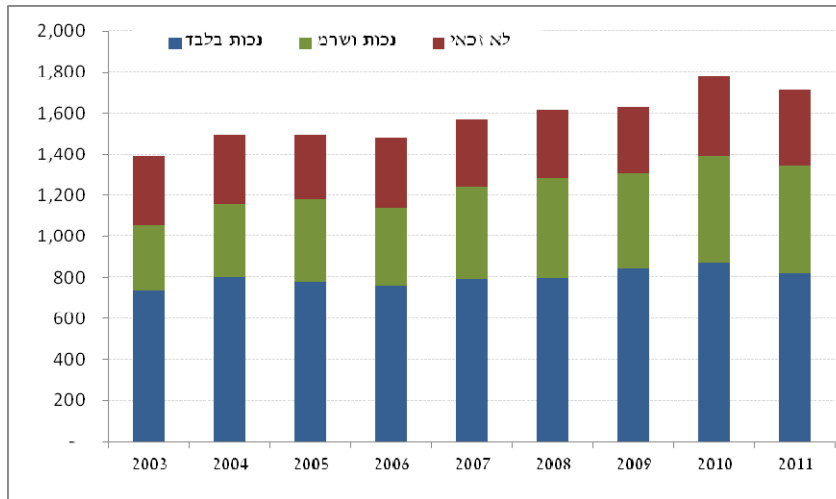
ילדים שחדלו לקבל גמלה לילד נכה, לפי שנת סיום הזכויות לגמלה וסיבת הסיום, 2003-2011



שאר הילדים (14,174) חדלו לקבל גמלה משום שהגיעו לגיל 18 ומספרם נע מדי שנה בין 1,400 ל-1,800. אלו למעשה הילדים עם הפוטנציאל לזכויות לקצבאות נכות כללית ושירותים מיוחדים. במהלך השנים, כ-78% מהילדים שמלאו להם 18 נמצאו זכאים לגמלה אחת או יותר בענף נכות כללית, ואפשר לזהות מגמת עלייה קלה בשיעור הזכאים לקצבאות נכות ושר"מ במקביל (תרשים 2). מלבד זאת, מספר הילדים בקבוצות הזכויות האחרות זהה לאורך השנים. חשוב לציין כי בשנים אלה לא נעשה שינוי כלשהו במדיניות הביטוח לאומי בנוגע לזכויות לקצבה לשירותים מיוחדים.

תרשים 17

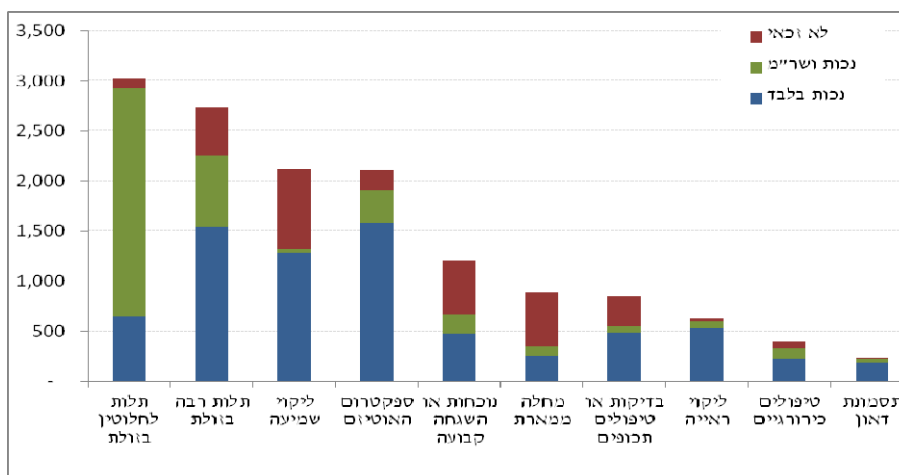
ילדים שקיבלו גמלה לילד נכה ומלאו להם 18, לפי שנת הסיום והזכאות לגמלה ועילת הזכאות לקצבה כבוגרים, 2011-2003



התפלגות הילדים שחדלו לקבל את הגמלה לילד נכה עקב גילם, לפי עילת הזכאות בילד נכה והקצבאות שהיו זכאים להן בבגרותם, מוצגת בתרשים 18. כפי שאפשר לראות, יש קשר הדוק בין עילת הזכאות בגיל צעיר לסיכוי לקבלת גמלת נכות (או שר"מ) אחרי גיל 18 – נדירים המקרים שילדים שהיו תלויים בזולת לחלוטין בילדותם לא נמצאו זכאים לגמלה בבגרותם, וכמוהם גם מי שהיו בילדותם תלויים במידה רבה בזולת ואוטוסיטים. לעומת זאת, ילדים רבים שהיו זכאים לגמלה לילד נכה בגין ליקוי שמיעה, נוכחות/השגחה קבועה או מחלה ממארת לא המשיכו בבגרותם לקבל קצבה כלשהי מענף נכות, בין היתר בגלל ההבדלים במבחני הזכאות.

תרשים 18

ילדים שקיבלו גמלה לילד נכה ומלאו להם 18, לפי עילת הזכאות לגמלה * ועילת הזכאות לקצבה כבוגרים, 2011-2003



* בדיקות או טיפולים תכופים: זכאים בעילות של שלושה טיפולים או יותר, בדיקות תכופות מחוץ לבית וסוכרת. טיפולים כירורגיים: זכאים בעילות של ליקוי בדרכי השתן, הזנה תוך גופית, טיפול נשימתי, תסמונת נדירה וליקוי בעצמות.

מלבד זאת, יש קשר גם בין עילות הזכאות בילד נכה לבין הליקוי העיקרי בנכות כללית (לוח 26).
 דוגמה אחת היא הליקויים החופפים כגון ליקויי ראייה, ליקויי שמיעה/חירשות, ליקויים
 בעצמות/לוקומוטוריה, תסמונת דאון/פיגור וסוכרת/ליקוי פנימי. דוגמה אחרת היא עילות
 ש"תורגמו" לליקויים: לילדים שסובלים מבעיות מוחיות (פיגור או נירולוגיה) ונקבעה להם תלות
 בזולת, נקבע בגיל 18 במקרים רבים פיגור או ליקוי נירולוגי כליקוי עיקרי. לסובלים ממחלה
 ממארת נקבע בגיל 18 ליקוי פנימי, שבו כלולים חולי סרטן.

לוח 27

**ילדים שקיבלו גמלה לילד נכה ונמצאו זכאים לקצבאות נכות ו/או שר"מ בגיל 18,
 לפי עילת הזכאות בילד נכה והליקוי העיקרי²⁷ בנכות כללית
 (מספרים מוחלטים אחוזים), 2003-2011**

ליקוי עיקרי בנכות כללית								סך הכל		עילת הזכאות בגמלה לילד נכה	
אחר	חרשות	ראייה	לוקומוטורי	נירולוגי	אורוגניטלי	פנימי	פיגור שכלי	נפשי	אחוזים		מספרים
34	1,115	708	497	2,159	185	1,037	3,137	2,233		11,105	מספרים סה"כ מוחלטים אחוזים
0%	10%	6%	4%	19%	2%	9%	28%	20%	100%		תלות לחלוטין בזולת
0%	0%	2%	5%	43%	0%	3%	40%	7%	100%	2,929	תלות רבה בזולת
0%	0%	1%	8%	24%	1%	4%	53%	8%	100%	2,256	ספקטרום האוטיזם
.	0%	0%	0%	1%	0%	0%	16%	82%	100%	1,908	ליקוי שמיעה
1%	83%	2%	1%	3%	1%	2%	5%	3%	100%	1,317	נוכחות או השגחה קבועה
0%	.	1%	2%	20%	1%	19%	26%	31%	100%	662	ליקוי ראייה
0%	1%	95%	0%	2%	.	1%	1%	0%	100%	598	מחלה ממארת
0%	0%	3%	12%	7%	5%	68%	1%	4%	100%	344	בדיקות או טיפול תכופים
0%	0%	1%	8%	11%	5%	69%	3%	3%	100%	544	טיפול כירורגיים
3%	0%	1%	12%	24%	27%	28%	3%	2%	100%	329	תסמונת דאון
.	.	1%	.	.	.	3%	95%	0%	100%	218	

²⁷ ליקוי עיקרי מוגדר כליקוי בעל האחוז הרפואי הגבוה ביותר. חשוב לציין כי אחוזי הנכות הרפואית
 בביטוח הלאומי אינם נקבעים על פי מחלות אלא על פי האיברים ותפקודם.

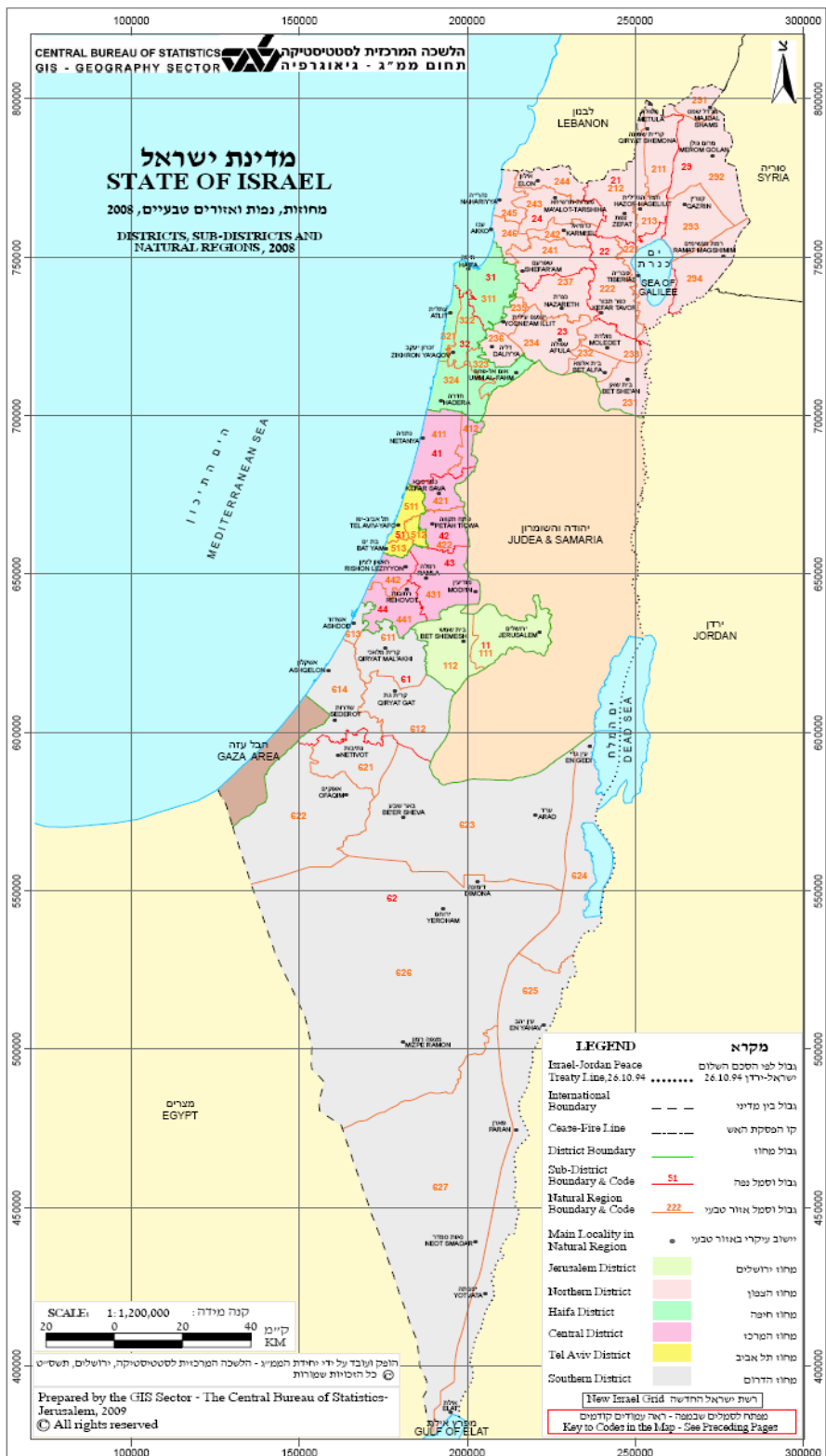
נספחים

נספח 1

שיעורי הגמלה לילד נכה על-פי התקנות, 2012

תוספת גמלה	שיעור גמלה	עילת הזכאות	הגדרה
	50%	1. במידה רבה	ילד התלוי בעזרת הזולת
17%	128%	2. לחלוטין	
17%	100%	1. זקוק לעירוי	ילד הזקוק לטיפול רפואי מיוחד
17%	100%	2. מקבל דיאליזה או צנתור פעמיים ביום	
17%	100%	3. מקבל טיפול אימונוסופרסיבי לאחר השתלה	
17%	100%	4. מחלה ממושכת וקשה כתוצאה מטיפול אימונוסופרסיבי	
17%	100%	5. מטופל בתכשירים ציטוטוקסיים	
17%	100%	6. אורטרוסטמיה, גסטרוטומיה, גגונוסטומיה, קולוסטומיה או ציסטוסטומיה	
17%	100%	7. דחף בלתי נשלט לאכילה	
17%	100%	8. הזנה תוך ורידית	
17%	100%	9. טיפול בחמצן טרכאוסטומיה	
17%	100%	10. טיפולים קבועים למשך חצי שנה, טיפול במייצבי לחץ דם, אשפוז בית או אשפוז במשך 45 יום	
17%	100%	11. שבירות עצמות דלקות כרוניות	
17%	100%	12. חוסר תפקוד מלא של שתי גפיים	
17%	100%	13. בדיקות דם מחוץ לבית	
	50%	14. בדיקות דם פעמיים ביום בתוך הבית (על פי הוראת רופא)	
17%	100%	15. תסמונת נדירה וקשה	
	50%	1. תסמונת דאון	ילד עם ליקוי מיוחד
17%	80%	2. ירידה בשמיעה	
	50%	3. ירידה בשמיעה של 40 דציבלים לפחות באוזן הטובה	
17%	80%	4. ליקוי ראייה	
	50%	5. עיכוב בהתפתחות	
17%	80%	6. אוטיזם	
17%	80%	7. נוכחות מתמדת	
	50%	8. השגחה קבועה	
	50%	9. סיוע בתקשורת	

נספח 2
חלוקת מדינת ישראל למחוזות ולנפות



מקור: הלשכה המרכזית לסטטיסטיקה

סקרים תקופתיים¹

- מס' 1 - "ניתוח דחיות של תביעות לקצבת זיקנה ושאיירים לפי סיבות לשנים 1969/70". מאת שלמה כהן, 1971.
- מס' 2 - "היעדרות נשים מעבודה כתוצאה מסיבוכים בהריון (מאי -יוני 1971)", מאת תמר בן -יוסף, 1971.
- מס' 3 - "המבוטחים הלא-שכירים, עיבודים סטטיסטיים ממשלוח פנקסי מקדמות לשנת 1971/72", מאת ראובן שטיינר ונילי הלפרין, 1971.
- מס' 4 - "החוב, הפוטנציאל ועומק הפיגור בגבייה ממעבידים ליום 31.3.71" מאת ראובן שטיינר, 1971.
- מס' 5 - "מקבלי קצבאות זיקנה, שאירים ומשפחות מרובות ילדים לפי יישוב, 1971", מאת חנה ולדהורן, 1972.
- מס' 6 - "יתומים בגיל בית ספר תיכון", מאת שלמה כהן, 1972.
- מס' 7 - "משפחות עם ילדים בישראל 1969 - 1970", מאת נירה שמאי וחנה ולדהורן, 1972.
- מס' 8 - "שיקום נכים בשנים 1968 - 1970", מאת אלחנן בלומנטל, 1972.
- מס' 9 - "המבוטחים הלא-שכירים - 1970/71; 1971/72", מאת ראובן שטיינר ונילי הלפרין, 1972.
- מס' 10 - "הגבייה ממעבידים - 1971/72", מאת ראובן שטיינר, 1973.
- מס' 11 - "שירותי הביטוח הלאומי לבדואים בנגב", מאת ראובן שטיינר ושלמה כהן, 1973.
- מס' 12 - "עולים חדשים מקבלי גמלאות זיקנה 1972/73", מאת שלמה כהן, 1974.
- מס' 13 - "מקבלי קצבת משפחה מרובת ילדים, לפי יישוב, 1973", מאת חנה קרן-יער (ולדהורן), 1974.
- מס' 14 - "שיקום נכים 1971 - 1972", מאת אלחנן בלומנטל, 1974.
- מס' 15 - "מקבלי קצבאות זיקנה ושאיירים לפי יישוב, 1975", מאת מרים שמלצר, 1975.
- מס' 16 - "מקבלי קצבאות זיקנה ושאיירים בתוספת הטבה סוציאלית בבאר-שבע 1973", 1976.
- מס' 17 - "תנאי החיים של קשישים בבאר-שבע, פתח תקוה ויבנה", מאת שלמה כהן וברנדה מורגנשטיין, 1976.
- מס' 18 - "מקבלי קצבה משפחה מרובת ילדים לפי יישוב, 1975", מאת חנה קרן-יער (ולדהורן), 1976.
- מס' 19 - "הנפגעים בתאונות עבודה בשנים 1970-1972" (בעברית ואנגלית), מאת יוסי מוצפי ורבקה פריאור, 1976.
- מס' 20 - "הנפגעים בתאונות עבודה (מקבלי דמי פגיעה) בשנים 1973-1974" (בעברית ואנגלית), מאת רבקה פריאור, 1978.
- מס' 21 - "מקבלי קצבת ילדים לפי יישוב, 1977", מאת חנה קרן-יער ומרים סוארי, 1978.
- מס' 22 - "תהליכי שיקום של נפגעי עבודה: ממצאים ממערכת דיווחים שהופעלה בתקופה 1971-1976", מאת אגי מיינהרד, 1978.
- מס' 23 - "תכונות סוציודימוגרפיות של אלמנות עירוניות המקבלות קצבת שאירים", מאת דליה גורדון, 1978.
- מס' 24 - "ההוצאה לביטחון סוציאלי בישראל בשנים 1950-1976" (בעברית ואנגלית), מאת יוסף פרנבק וראובן שטיינר, 1978.
- מס' 25 - "מקבלי קצבאות זיקנה ושאיירים לפי יישוב, 1978", מאת מרים שמלצר, 1979.
- מס' 26 - "המבוטחים ה'לא-שכירים' לשנים 1976 ו-1977", מאת ראובן שטיינר, אביבה גייבל ואבנר שרף, 1979.
- מס' 27 - "מקבלי קצבת ילדים לפי יישוב, 1979", מאת מרים סוארי, 1980.
- מס' 28 - "משפחות עם ילדים בישראל, 1968-1978" (בעברית ואנגלית), מאת חנה קרן-יער ומרים סוארי, 1980.
- מס' 29 - "רמה והרכב ההכנסות של מגישי תביעות חדשים לקצבת זיקנה ושאיירים לפי חוק", מאת נחום שטייגמן ואיתן המבורגר, 1980.

- מס' 30 - "הנפגעים בתאונות עבודה בשנים 1975-1976" (בעברית ואנגלית), מאת רבקה פריאור, 1980.
- מס' 31 - "אלמנות ושיקומן במוסד לביטוח לאומי", מאת דליה גורדון, 1981.
- מס' 32 - "מקבלי קצבאות זיקנה ושירים לפי יישוב, 1980", מאת מרים שמלצר, 1981.
- מס' 33 - "מקבלי קצבת ילדים לפי יישוב, 1981", מאת מרים סוארי, 1982.
- מס' 34 - "מתנדבים קשישים כמבקרים לקשישים הרטוקים לביתם - מחקר הערכה", מאת שמעון שפיר, 1982.
- מס' 35 - "המערכת לבטחון סוציאלי בישראל בשנים 1976 - 1980", מאת יצחק מואב, 1982.
- מס' 36 - "שירותים לטיפול ממושך לקשישים באנגליה, סקוטלנד, נורווגיה והולנד", מאת ברנדה מורגנשטיין ופרלה ורנר, 1982.
- מס' 37 - "מקבלי קצבאות זיקנה ושירים לפי יישוב, 1982", מאת מרים שמלצר, 1983.
- מס' 38 - "מקבלי דמי אבטלה בשנים 1976 - 1981", מאת אסתר טולידנו וחנה קרן-יער, 1983.
- מס' 39 - "משפחות עם ילדים בישראל 1971 - 1981" (בעברית ואנגלית), מאת חנה קרן-יער ומרים סוארי, 1983.
- מס' 40 - "מקבלי קצבאות נכות כללית וניידות לפי יישוב 1982", מאת נעמי ענתבי, 1983.
- מס' 41 - "מקבלי דמי אבטלה בשנים 1976 - 1982", מאת אסתר טולידנו וחנה קרן-יער, 1983.
- מס' 42 - "שיטות לחיפוש עבודה בקרב אנשים בעלי מגבלה", מאת ד"ר יחזקאל טלר, 1984.
- מס' 43 - "נפגעי תאונות עבודה, 1982", מאת רבקה פריאור, 1984.
- מס' 44 - "מקבלי קצבת ילדים לפי יישוב, 1983", מאת מרים סוארי, 1984.
- מס' 45 - "מקבלי דמי אבטלה בשנים 1976 - 1983", מאת אסתר טולידנו וחנה קרן-יער, 1984.
- מס' 46 - "מקבלי גמלה להבטחת הכנסה לפי יישוב, 1983", מאת ציפי זיסקינד, 1985.
- מס' 47 - "שיקום נכים, תכונות מסיימי טיפול שיקומי, 1983" (בעברית ובאנגלית), מאת דליה גורדון, 1985.
- מס' 48 - "מקבלי דמי אבטלה בשנים 1976 - 1984", מאת אסתר טולידנו, 1985.
- מס' 49 - "דמי לידה", מאת דליה גורדון ואסתר טולידנו, 1986.
- מס' 50 - "מקבלי דמי אבטלה בשנים 1976 - 1984", מאת אסתר טולידנו, 1986.
- מס' 51 - "צרכי סיעוד ואספקת שירותים לקשישים" (באנגלית), מאת ברנדה מורגנשטיין ופרלה ורנר, 1986.
- מס' 52 - "מקבלי גמלה להבטחת הכנסה לפי יישוב, 1985", מאת ציפי זיסקינד, 1987.
- מס' 53 - "מובטלים שמיצו את זכאותם לקבלת דמי אבטלה" מאת דליה גורדון ואסתר טולידנו, 1987.
- מס' 54 - "מועדון חיפוש עבודה - מחקר מעקב" מאת דליה גורדון, 1987.
- מס' 55 - "מקבלות דמי לידה", מאת דליה גורדון ואסתר טולידנו, 1987.
- מס' 56 - "מקבלי דמי אבטלה בשנים 1976 - 1986", מאת אסתר טולידנו, 1988.
- מס' 57 - "לקויי שמיעה בטיפול מחלקת השיקום", מאת ד"ר יוסי מלר ושמואל פינצי, 1988.
- מס' 58 - "נשים המקבלות דמי מזונות באמצעות המוסד לביטוח לאומי, 1987", מאת אסתר טולידנו, 1988.
- מס' 59 - "מקבלי דמי אבטלה בשנת 1987", מאת אסתר טולידנו, 1988.
- מס' 60 - "משקי בית עם ילדים בישראל, 1982 - 1987", מאת תמר אליאב, 1988.
- מס' 61 - "מקבלי קצבאות זיקנה ושירים לפי יישוב, 1987", מאת מרים שמלצר, 1988.

- מס' 62 - "מקבלי קצבת ילדים לפי יישוב, 1987", מאת תמר אליאב, 1989.
- מס' 63 - "דפוס הכנסה בקרב קשישים בישראל", מאת אלן זיפקין וברנדה מורגנשטיין, 1989.
- מס' 64 - "מקבלי גמלת הבטחת הכנסה לפי יישוב לשנים 1986 – 1987", מאת אורה חביב, 1989.
- מס' 65 - "נשים המקבלות דמי מזונות באמצעות המוסד לביטוח לאומי, 1988" מאת אסתר טולידנו, 1989.
- מס' 66 - "דמי לידה: סקירת המערכת ומקבלות הגמלה, 1988/89", מאת תמר אליאב, 1989.
- מס' 67 - "מקבלי דמי אבטלה בשנת 1988", מאת אסתר טולידנו, 1989.
- מס' 68 - "שיקום נכים, האפיונים הקשורים להצלחת תהליך השיקום, 1985 – 1988", מאת לאה ענבר, 1989.
- מס' 69 - "הפעלת חוק ביטוח סיעוד - סיכום נתונים מאפריל 1988 עד מרץ 1989", מאת ברנדה מורגנשטיין, שרית בייץ-מוראי ואלן זיפקין, 1990.
- מס' 70 - "מקבלי גמלה מהשירות להבטחת הכנסה בשנת 1988/89", מאת אלן זיפקין, 1990.
- מס' 71 - "מרכז אבחון למתמכרים, יוני 1988 – דצמבר 1989", מאת תמר הרון, 1990.
- מס' 72 - "שיקום נכים - שיקום באמצעות "המשקם", 1987 – 1989", מאת לאה ענבר, 1990.
- מס' 73 - "נשים המקבלות דמי מזונות באמצעות המוסד לביטוח לאומי, 1989", מאת אסתר טולידנו, 1990.
- מס' 74 - "מקבלי דמי פגיעה - 1988", מאת רבקה פריאור, 1990.
- מס' 75 - "נסה דרך אחרת - שיקום נכים בשוק החופשי", מאת ד"ר מרים ברזון, דליה גורדון ומאיה הולצמן, 1990.
- מס' 76 - "התמודדות של צוותים רב-מקצועיים עם משבר הזקנה", מאת תמר הרון, 1990.
- מס' 77 - "מקבלי דמי אבטלה בשנת 1989", מאת אסתר טולידנו, 1990.
- מס' 78 - "מתנדבי הייעוץ לקשיש - מבקרים אצל הזכאים לגמלת סיעוד", מאת שרית בייץ-מוראי ונורית דאבוש, 1990.
- מס' 79 - "מקבלי דמי אבטלה בהכשרה מקצועית - מעקב", מאת אסתר טולידנו, 1991.
- מס' 80 - "הפעלת חוק ביטוח סיעוד - סיכום נתונים מאפריל 1989 עד מרס 1990", מאת שרית בייץ-מוראי, אלן זיפקין וברנדה מורגנשטיין, 1991.
- מס' 81 - "מקבלי גמלה מהשירות להבטחת הכנסה בשנת 1989/90" מאת אלן זיפקין, 1991.
- מס' 82 - "גמלאות נפגעי עבודה 1989", מאת רבקה פריאור, 1991.
- מס' 83 - "מבוסחים ומקבלי גמלאות לפי יישוב 1990", מאת מרים שמלצר וגדעון אלמוג, 1991.
- מס' 84 - "מקבלי גמלה מהשירות להבטחת הכנסה לפי יישוב, 1988/89, 1989/90", מאת אלן זיפקין, 1991.
- מס' 85 - "חוק ביטוח סיעוד - נתונים מהשנתיים הראשונות" (באנגלית), מאת ברנדה מורגנשטיין, שרית בייץ-מוראי ואלן זיפקין, 1991.
- מס' 86 - "נשים המקבלות דמי מזונות באמצעות המוסד לביטוח לאומי, 1990", מאת אסתר טולידנו, 1991.
- מס' 87 - "מקבלי דמי אבטלה בשנת 1990", מאת אסתר טולידנו, 1991.
- מס' 88 - "תעסוקה בדרך אחרת - שיקום נכים בשוק החופשי: מעקב", מאת לאה ענבר, 1991.
- מס' 89 - "מתנדבי הייעוץ לקשיש מבקרים קשישים בקהילה", מאת שרית בייץ-מוראי, 1991.
- מס' 90 - "הפעלת חוק ביטוח סיעוד: סיכום נתונים מאפריל 1990 עד מרץ 1991", מאת אלן זיפקין ושרית בייץ-מוראי, 1992.
- מס' 91 - "מקבלי השלמת הכנסה בקרב קשישים בישראל", מאת ברנדה מורגנשטיין, אלן זיפקין ומרים שמלצר, 1992.

- מס' 92 - "השפעת חוק סיעוד על מערך העזרה הבלתי פורמלי בקשישים מוגבלים", מאת ברנדה מורגנשטיין, שרית בייץ-מוראי, 1992.
- מס' 93 - "נשים המקבלות דמי מזונות באמצעות המוסד לביטוח לאומי, 1991", מאת אסתר טולדנו, 1992.
- מס' 94 - "משפחות חד-הוריות, 1991", מאת דליה גורדון ותמר אליאב, 1992.
- מס' 95 - "מקבלי גמלה מהשירות להבטחת הכנסה בשנת 1990/91", מאת אלן זיפקין, 1992.
- מס' 96 - "מקבלי דמי אבטלה בשנת 1991", מאת אסתר טולדנו, 1992.
- מס' 97 - "שיקום נכים מסיימי טיפול שיקומי, 1989 – 1990" (בעברית ואנגלית), מאת לאה ענבר, 1992.
- מס' 98 - "גמלאות אמהות 1990/91", מאת תמר אליאב ולאה ענבר, 1992.
- מס' 99 - "הפעלת חוק ביטוח סיעוד - סיכום נתונים מאפריל 1991 עד דצמבר 1991", מאת שרית בייץ-מוראי ואלן זיפקין, 1992.
- מס' 100 - "מקבלי גמלת סיעוד לפי יישוב 1988/89, 1990/91", מאת אלן זיפקין, 1992.
- מס' 101 - "סקר פעולות התחנות לייעוץ לקשיש", מאת ברנדה מורגנשטיין ומרים שמלצר, 1992.
- מס' 102 - "דורשי עבודה ומקבלי דמי אבטלה בירושלים, 1992", מאת דליה גורדון ואסתר טולדנו, 1992.
- מס' 103 - "שיקום חולי נפש - עמדות עובדי שיקום כלפי שיקום חולי נפש", מאת לאה ענבר, 1993.
- מס' 104 - "נשים המקבלות דמי מזונות באמצעות המוסד לביטוח לאומי, 1992", מאת אסתר טולדנו, 1993.
- מס' 105 - "ביצוע חוק סיעוד במרכזי יום", מאת שרית בייץ-מוראי, תמר הרון ורבקה ורטמן, 1993.
- מס' 106 - "מקבלי גמלה מהשירות להבטחת הכנסה בשנת 1991", מאת אלן זיפקין, 1993.
- מס' 107 - "מקבלי דמי אבטלה בשנת 1992", מאת אסתר טולדנו, 1993.
- מס' 108 - "הפעלת חוק ביטוח סיעוד - 1992", מאת שרית בייץ-מוראי ואלן זיפקין, 1993.
- מס' 109 - "מבוטחים, מקבלי גמלאות והכנסות לפי יישוב 1990 – 1991", מאת מרים שמלצר, גדעון אלמוג וראובן שטיינר, 1993.
- מס' 110 - "פרוייקט הכשרה למקצועות בבניין - 1992", מאת אסתר טולדנו, 1993.
- מס' 111 - "שיקום נכים: מסיימי טיפול שיקומי, 1991 – 1992", מאת לאה ענבר, 1993.
- מס' 112 - "ניתוח הערכת תלות במסגרת חוק ביטוח סיעוד", מאת שרית בייץ-מוראי, אלן זיפקין וברנדה מורגנשטיין, 1993.
- מס' 113 - "עבודה ופרישה בקרב ישראלים בני 60 ומעלה" (באנגלית), מאת אלן זיפקין, 1993.
- מס' 114 - "מקבלי גמלה מהשירות להבטחת הכנסה בשנת 1992", מאת אלן זיפקין, 1994.
- מס' 115 - "נשים המקבלות דמי מזונות באמצעות המוסד לביטוח לאומי, 1993", מאת אסתר טולדנו, 1994.
- מס' 116 - "אבחון תובעי גמלת הבטחת הכנסה בעילת התמכרות, 1988 – 1993" תמר הרון, 1994.
- מס' 117 - "מקבלי דמי אבטלה בהכשרה מקצועית", מאת דליה גורדון ואסתר טולדנו, 1994.
- מס' 118 - "מקבלי דמי אבטלה בשנת 1993", מאת אסתר טולדנו, 1994.
- מס' 119 - "תוכנית התערבות בבית לקשישים עם ירידה בתפקוד השכלי: הערכה מחקרית והנחיות הפעלה", מאת שרית בייץ-מוראי ו"מלבב", 1994.
- מס' 120 - "מבוטחים ומקבלי גמלאות לפי יישוב, 1991 – 1992", מאת מרים שמלצר וגדעון אלמוג, 1994.
- מס' 121 - "הפעלת חוק ביטוח סיעוד - 1993", מאת שרית בייץ-מוראי ואלן זיפקין, 1994.
- מס' 122 - "שכר ממוצע, תעסוקה וחברות בקופת חולים לפי יישוב, 1991 – 1993", מאת ראובן שטיינר, 1994.

- מס' 123 - "הכשרה מקצועית של אמהות חד-הוריות המקבלות גמלה להבטחת הכנסה", מאת דליה גורדון ותמר אליאב, 1994.
- מס' 124 - "שיקום מקצועי - אבחון באמצעות מכונים להכוון תעסוקתי", מאת דליה גורדון, רפי בן-דרור ולאה ענבר, 1994.
- מס' 125 - "נשים המקבלות דמי מזונות באמצעות המוסד לביטוח לאומי, 1994", מאת אסתר טולדנו, 1995.
- מס' 126 - "סיעוד במגזר הערבי" מאת חנה וייל, 1995 (אזל).
- מס' 127 - "עולים חדשים המקבלים קצבאות מהמוסד לביטוח לאומי", מאת תמי אליאב, אלן זיפקין, אסתר טולדנו, שלמה נאון, לאה ענבר, רבקה פריאור ומרים שמלצר, 1995.
- מס' 128 - "מקבלי דמי אבטלה בשנת 1994", מאת אסתר טולדנו, 1995.
- מס' 129 - "מבוטחים ומקבלי גמלאות לפי יישוב, 1994", מאת מרים שמלצר וגדעון אלמוג, 1995.
- מס' 130 - "שכר ממוצע, תעסוקה, חברות בקופת חולים ומעמד בעבודה לפי יישוב, 1992 - 1994", מאת ראובן שטיינר, 1995 (אזל).
- מס' 131 - "נשים המקבלות דמי מזונות באמצעות המוסד לביטוח לאומי, 1995", מאת אסתר טולדנו, 1996.
- מס' 132 - "מקבלי קצבת נכות כללית ומקבלי גמלה לשירותים מיוחדים מהמוסד לביטוח לאומי, 1994 - 1995", מאת שנטל ורנט ושלמה נאון, 1996 (אזל).
- מס' 133 - "מקבלי דמי אבטלה בשנת 1995", מאת אסתר טולדנו, 1996 (אזל).
- מס' 134 - "שיקום נכים מסיימי טיפול שיקומי, 1993 - 1994", מאת לאה ענבר, 1996.
- מס' 135 - "ממוצעי שכר והכנסה והתפלגותם לפי משתנים כלכליים שונים, 1992 - 1993", מאת ראובן שטיינר, 1996 (אזל).
- מס' 136 - "גמלאות אמהות 1992 - 1995", מאת תמר אליאב, 1996.
- מס' 137 - "תרומת המוסד לביטוח לאומי לקליטת העלייה, 1990 - 1994", מאת ישראל ערד, 1996.
- מס' 138 - "הפעלת החוק לעידוד המגזר העסקי - תמריץ למעסיקים, 1991 - 1995 (סקר מעקב)", מאת ז'ק בנדלק, 1996.
- מס' 139 - "העסק הזעיר - עצמאיים במוסד לביטוח לאומי", מאת דליה גורדון ואסתר טולדנו, 1996.
- מס' 140 - "שכר ממוצע, תעסוקה, חברות בקופת חולים ומעמד בעבודה לפי יישוב, 1993 - 1995", מאת ז'ק בנדלק, 1996 (אזל).
- מס' 141 - "נשים המקבלות דמי מזונות באמצעות המוסד לביטוח לאומי, 1996", מאת אסתר טולדנו, 1997.
- מס' 142 - "ממוצעי שכר והכנסה והתפלגותם לפי משתנים כלכליים שונים, 1993 - 1994", מאת ז'ק בנדלק, 1997 (אזל).
- מס' 143 - "פרוייקט מימון התקנת אביזרים ברכב וואן", מאת שנטל ורנט ורבקה פריאור, 1997.
- מס' 144 - "מקבלי דמי אבטלה בשנת 1996", מאת אסתר טולדנו, 1997 (אזל).
- מס' 145 - "תובעים וזכאים במערכת הבטחת הכנסה 1988 - 1995", מאת ברנדה מורגנשטיין, תמר הרון ואלן זיפקין, 1997.
- מס' 146 - "תובעים חדשים של קצבאות זיקנה ושאיירים לפי חוק, 1993", מאת ברנדה מורגנשטיין, מרים שמלצר ושאל נימרודי, 1997.
- מס' 147 - "מקבלי גמלה מהשירות להבטחת הכנסה בשנת 1995", מאת אלן זיפקין, 1997.
- מס' 148 - "מבוטחים ומקבלי גמלאות לפי יישוב, 1995", מאת מרים שמלצר, 1998 (אזל).
- מס' 149 - "מקבלי תגמולים לפי חוק נפגעי פעולות איבה, 1997", מאת שולי בר ורבקה פריאור, 1998.
- מס' 150 - "חברות בקופת חולים, 1994 - 1996", מאת ז'ק בנדלק, 1998.
- מס' 151 - "נשים המקבלות דמי מזונות באמצעות המוסד לביטוח לאומי, 1997", מאת אסתר טולדנו, 1998.
- מס' 152 - "מקבלי קצבת נכות כללית 1996 - 1997", מאת שנטל וסרשטיין (ורנט), 1998 (אזל).

- מס' 153 - "מקבלי דמי אבטלה, 1997", מאת אסתר טולידנו, 1998 (אזל).
- מס' 154 - "ממוצעי שכר והכנסה לפי יישוב ולפי משתנים כלכליים שונים, 1994 – 1995", מאת ז'ק בנדלק, 1998 (אזל).
- מס' 155 - "זכאות לגמלת הבטחת הכנסה בקרב המתמכרים והמלצות לשיקומם", מאת תמר הרון, 1998.
- מס' 156 - "מקבלי גמלת סיעוד, 1996 – 1997" (באנגלית), מאת אלן זיפקין וברנדה מורגנשטיין, 1998.
- מס' 157 - "שיקום נכים ואלמנות בשנת 1996", מאת לאה ענבר, 1998.
- מס' 158 - "מבטחים ומקבלי גמלאות לפי יישוב, 1996 – 1997", מאת מרים שמלצר ואירה קורן, 1998 (אזל).
- מס' 159 - "חברות בקופת חולים, 1995 – 1997", מאת ז'ק בנדלק, 1998.
- מס' 160 - "נשים המקבלות דמי מזונות באמצעות המוסד לביטוח לאומי, 1998", מאת אסתר טולידנו, 1999.
- מס' 161 - "ממוצעי שכר והכנסה לפי יישוב ולפי משתנים כלכליים שונים, 1995 – 1996", מאת ז'ק בנדלק, 1999 (אזל).
- מס' 162 - "מקבלי דמי אבטלה בשנת 1998", מאת אסתר טולידנו, 1999 (אזל).
- מס' 163 - "חברות בקופת חולים, 1997 – 1998", מאת ז'ק בנדלק, 1999 (אזל).
- מס' 164 - "ממוצעי שכר והכנסה לפי יישוב ולפי משתנים כלכליים שונים, 1996 – 1997", מאת ז'ק בנדלק, 2000 (אזל).
- מס' 165 - "נשים המקבלות דמי מזונות באמצעות המוסד לביטוח לאומי, 1999", מאת אסתר טולידנו, 2000.
- מס' 166 - "מקבלי דמי אבטלה בשנת 1999", מאת אסתר טולידנו, 2000 (אזל).
- מס' 167 - "מקבלי גמלאות לפי יישוב, 1998 – 1999", מאת מרים שמלצר ואירה קורן, 2000.
- מס' 168 - "חברות בקופת חולים, 1998 – 1999", מאת ז'ק בנדלק, 2000 (אזל).
- מס' 169 - "מקבלי דמי פגיעה בשנים 1997 – 1999", מאת שולי בר, ברנדה מודגנשטיין ורבקה פריאור, 2000.
- מס' 170 - "ממוצעי שכר והכנסה לפי יישוב ולפי משתנים כלכליים שונים, 1997 – 1998", מאת ז'ק בנדלק, 2000 (אזל).
- מס' 171 - "מקבלי גמלת סיעוד, 1999", מאת רמסיס גרא וברנדה מורגנשטיין, 2000.
- מס' 172 - "שיקום נכים ואלמנות, 1998-1999", מאת לאה ענבר, 2000.
- מס' 173 - "נשים המקבלות דמי מזונות באמצעות המוסד לביטוח לאומי, בשנת 2000", מאת אסתר טולידנו, 2001.
- מס' 174 - "מקבלי גמלאות אמהות, 1996 – 1999", מאת תמי אליאב, 2001.
- מס' 175 - "מקבלי דמי אבטלה בשנת 2000", מאת אסתר טולידנו, 2001.
- מס' 176 - "חברות בקופת חולים, 2000-1999", מאת ז'ק בנדלק, 2001.
- מס' 177 - "ממוצעי שכר והכנסה לפי יישוב ולפי משתנים כלכליים שונים, 1998-1999", מאת ז'ק בנדלק, 2001.
- מס' 178 - "נשים המקבלות דמי מזונות באמצעות המוסד לביטוח לאומי בשנת 2001", מאת אסתר טולידנו, 2002.
- מס' 179 - "מקבלי הגמלה להבטחת הכנסה, 2000-1996", 2002.
- מס' 180 - "מקבלי דמי אבטלה בשנת 2001", מאת אסתר טולידנו, 2002.
- מס' 181 - "מקבלי קצבת נכות ומקבלי קצבה לשירותים מיוחדים, 2001", מאת שנטל וסרשטיין ורבקה פריאור, 2002.
- מס' 182 - "חברות בקופת חולים, 2000 – 2001", מאת ז'ק בנדלק, 2002.
- מס' 183 - "ממוצעי שכר והכנסה לפי יישוב ולפי משתנים כלכליים שונים, 1999-2000", מאת ז'ק בנדלק, 2002.
- מס' 184 - "מקבלי גמלאות לפי יישוב, 2000 – 2001", מאת מרים שמלצר ואירה קורן, 2002.
- מס' 185 - "נשים המקבלות דמי מזונות באמצעות המוסד לביטוח לאומי בשנת 2002", מאת אסתר טולידנו, 2003.

- מס' 186 - "שיקום אנשים עם נכויות ואלמנות, 2000 – 2001", מאת לאה ענבר, 2002.
- מס' 187 - "מקבלי דמי אבטלה בשנת 2002", מאת אסתר טולידנו, 2003.
- מס' 188 - "חברות בקופת חולים, 2001 – 2002", מאת ז'ק בנדלק, 2003.
- מס' 189 - "ממוצעי שכר והכנסה לפי ישוב ולפי משתנים כלכליים שונים, 2000-2001", מאת ז'ק בנדלק, 2003.
- מס' 190 - "נשים המקבלות דמי מזונות מהמוסד לביטוח לאומי בשנת 2002", מאת אסתר טולידנו, 2004.
- מס' 191 - "מקבלי דמי אבטלה בשנת 2003", מאת אסתר טולידנו, 2004.
- מס' 192 - "חברות בקופת חולים, 2002-2003", מאת ז'ק בנדלק, 2004.
- מס' 193 - "מקבלי גמלת סיעוד, 2003", מאת רמסיס גרא, 2004.
- מס' 194 - "ממוצעי שכר והכנסה לפי ישוב ולפי משתנים כלכליים שונים, 2001-2002", מאת ז'ק בנדלק, 2004.
- מס' 195 - "נשים המקבלות דמי מזונות מהמוסד לביטוח לאומי, 2004", מאת אסתר טולידנו, 2005.
- מס' 196 - "מקבלי דמי אבטלה בשנת 2004", מאת אסתר טולידנו, 2005.
- מס' 197 - "חברות בקופת חולים 2003-2004", מאת ז'ק בנדלק, 2005.
- מס' 198 - "מקבלי דמי פגיעה בשנת 2004" מאת שולי בר ורבקה פריאור, 2005.
- מס' 199 - "ממוצעי שכר והכנסה לפי ישוב ולפי משתנים כלכליים שונים, 2002-2003", מאת ז'ק בנדלק, 2005.
- מס' 200 - "נשים המקבלות דמי מזונות מהמוסד לביטוח לאומי, 2005" מאת אסתר טולידנו, 2005.
- מס' 201 - "מקבלי דמי אבטלה בשנת 2005", מאת אסתר טולידנו, 2006.
- מס' 202 - "טיפול שיקומי במסגרת אגף השיקום 2002-2004", מאת לאה ענבר, 2006.
- מס' 203 - "חברות בקופת חולים 2004-2005". מאת ז'ק בנדלק, 2006.
- מס' 204 - "מקבלי גמלאות אמהות, 2000-2005", מאת אסתר טולידנו, 2006.
- מס' 205 - "נפגעי עבודה: הוועדות הרפואיות, מקבלי גמלאות נכות, הנספים ומקבלי קצבאות תלויים, 2005", מאת שולי בר, 2006.
- מס' 206 - "ממוצעי שכר והכנסה לפי ישוב ולפי משתנים כלכליים שונים, 2003-2004", מאת ז'ק בנדלק, 2006.
- מס' 207 - "נשים המקבלות דמי מזונות מהמוסד לביטוח לאומי, 2006", מאת אסתר טולידנו, 2007.
- מס' 208 - "מקבלי דמי אבטלה בשנת 2006", מאת אסתר טולידנו, 2007.
- מס' 209 - "חברות בקופת חולים, 2005-2006", מאת ז'ק בנדלק, 2007.
- מס' 210 - "ממוצעי שכר והכנסה לפי ישוב ולפי משתנים כלכליים שונים 2004-2005", מאת ז'ק בנדלק, 2007.
- מס' 211 - "מקבלי קצבות ילדים, 2006", מאת מיכל אופיר, 2007.
- מס' 212 - "אזרחים נפגעי פעולות איבה, 2007", מאת שולי בר, 2007.
- מס' 213 - "מקבלי קצבות נכות כללית, 2006", מאת שנטל ווסרשטיין ורבקה פריאור, 2007.
- מס' 214 - "טיפול שיקומי באנשים עם נכויות ובאלמנות", מאת לאה ענבר, 2008.
- מס' 215 - "נשים המקבלות דמי מזונות מהמוסד לביטוח לאומי בשנת 2007", מאת אסתר טולידנו, 2008.
- מס' 216 - "מקבלי גמלאות אמהות בשנת 2007", מאת אסתר טולידנו, 2008.
- מס' 217 - "מקבלי דמי אבטלה בשנת 2007", מאת אסתר טולידנו, 2008.
- מס' 218 - "חברות בקופת חולים, 2006-2007", מאת ז'ק בנדלק, 2008.
- מס' 219 - "ממוצעי שכר והכנסה לפי ישוב ולפי משתנים כלכליים שונים 2006", מאת ז'ק בנדלק, 2008.

- מס' 220 - "נשים המקבלות דמי מזונות מהמוסד לביטוח לאומי בשנת 2008", מאת אסתר טולידנו, 2009.
- מס' 221 - "מקבלי דמי אבטלה בשנת 2008", מאת: אסתר טולידנו, 2009.
- מס' 222 - "חברות בקופת חולים, 2008", מאת ז'ק בנדלק, 2009.
- מס' 223 - "ממוצעי שכר והכנסה לפי ישוב ולפי משתנים כלכליים שונים 2007", מאת ז'ק בנדלק, 2009.
- מס' 224 - "נשים המקבלות דמי מזונות מהמוסד לביטוח לאומי בשנת 2009", מאת אסתר טולידנו, 2010.
- מס' 225 - "מקבלי גמלאות, רמת חיים ונתוני שכר והכנסה לפי יישוב", מאת שאול נמרודי ואחרים, 2010.
- מס' 226 - "מקבלי דמי אבטלה בשנת 2009", מאת: אסתר טולידנו, 2010.
- מס' 227 - "חברות בקופת חולים, 2009", מאת ז'ק בנדלק, 2010.
- מס' 228 - "ממוצעי שכר והכנסה לפי ישוב ולפי משתנים כלכליים שונים, 2008", מאת ז'ק בנדלק, 2010.
- מס' 229 - "מערכת הביטוח הסוציאלי במבט בינלאומי ישראל ומדינות ה-OECD, 2009", מאת ז'ק בנדלק ואחרים, 2010.
- מס' 230 - "נשים המקבלות דמי מזונות מהמוסד לביטוח לאומי בשנת 2010", מאת אסתר טולידנו, 2011.
- מס' 231 - "מקבלי דמי אבטלה בשנת 2010", מאת אסתר טולידנו, 2011.
- מס' 232 - "משפחות חד-הוריות בישראל, 1993-2010", מאת אסתר טולידנו ותמי אליאב, 2011.
- מס' 233 - "חברות בקופת חולים, 2010", מאת ז'ק בנדלק, 2011.
- מס' 234 - "מקבלי גמלאות אמהות בשנת 2010", מאת שנטל וסרשטיין, 2011.
- מס' 235 - "ממוצעי שכר והכנסה לפי ישוב ולפי משתנים כלכליים שונים, 2009", מאת ז'ק בנדלק, 2011.
- מס' 236 - "נשים המקבלות דמי מזונות מהמוסד לביטוח לאומי בשנת 2011", מאת אסתר טולידנו, 2012.
- מס' 237 - "מקבלי דמי אבטלה בשנת 2011", מאת אסתר טולידנו, 2012.
- מס' 238 - "חברות בקופת חולים, 2011", מאת רפאלה כהן, 2012.
- מס' 239 - "מקבלי גמלאות ילדים בשנת 2011", מאת שנטל וסרשטיין, 2012.
- מס' 240 - "ממוצעי שכר והכנסה לפי ישוב ולפי משתנים כלכליים שונים, 2010", מאת ז'ק בנדלק, 2012.
- מס' 241 - "פשיטות רגל ופירוק תאגיד: תשלומי גמלאות וגביית חובות, 2011", מאת אבנר שרף, 2012.
- מס' 242 - "מקבלי קצבת נכות בשנת 2011 – מאפיינים דמוגרפיים, רפאיים ותעסוקתיים", מאת אופיר פינטו, 2012.
- מס' 243 - "פעילות אגף השיקום, 2011", מאת אופיר פינטו, 2012.
- מס' 244 - "נשים המקבלות דמי מזונות מהמוסד לביטוח לאומי בשנת 2012", מאת אסתר טולידנו, 2013.
- מס' 245 - "מקבלי דמי אבטלה בשנת 2012", מאת אסתר טולידנו, 2013.
- מס' 246 - "פשיטות רגל ופירוק תאגיד: תשלומי גמלאות וגביית חובות, 2012", מאת אבנר שרף, 2013.
- מס' 247 - "מקבלי גמלאות אמהות בשנת 2012", מאת שנטל וסרשטיין, 2013.
- מס' 248 - "חברות בקופת חולים, 2012", מאת רפאלה כהן, 2013.
- מס' 249 - "ממוצעי שכר והכנסה לפי ישוב ולפי משתנים כלכליים שונים, 2011", מאת ז'ק בנדלק, 2013.

Abstract

The National Insurance Law defines three different types of benefits for persons dependent on the help of others, by age group: a) the benefit for disabled child for children under the age of 18; b) the attendance allowance for those from age 18 up to retirement age, and c) the long-term care benefit paid to those who have reached retirement age. The conditions of entitlement and the benefit levels vary with the different age groups. This survey will focus on the first two types of benefit: benefit for disabled child and attendance allowance.

The benefit for disabled child is meant to assist families caring for a child with special needs, in covering the expenses entailed in the difficult personal, nursing and all other treatments aimed at improving his functioning. It is also meant to encourage the family to care for their child at home and the community.

In the past two years, there has been a steady increase in the number of children receiving the benefit for disabled child, as a result of the expansion in the definition of disabled child eligible for this benefit. In December 2012 there were about 33,000 children receiving the benefit, who constitute approximately 15% of all children with special needs in Israel.

The attendance allowance is paid to those aged 18 and over and up to retirement age (sometimes, if they so choose, also after retirement age). This benefit aims to assist those who are dependent on the help of others to carry out everyday tasks (ADL) as well as those who are in need of constant supervision, in order to prevent danger to themselves or others. About 38,800 persons receive this benefit monthly. Here too there has been a steady annual increase in the number of recipients – over 1%.

This survey presents the characteristics of these benefit recipients in 2012, distinguishing between those who began receiving benefits before 2012 and those who began receiving benefits in that year.



NATIONAL INSURANCE INSTITUTE
Research and Planning Administration

**Recipients of Benefit for Disabled Child
and Attendance Allowance, 2012**

by
Ofir Pinto

Jerusalem, October 2013